



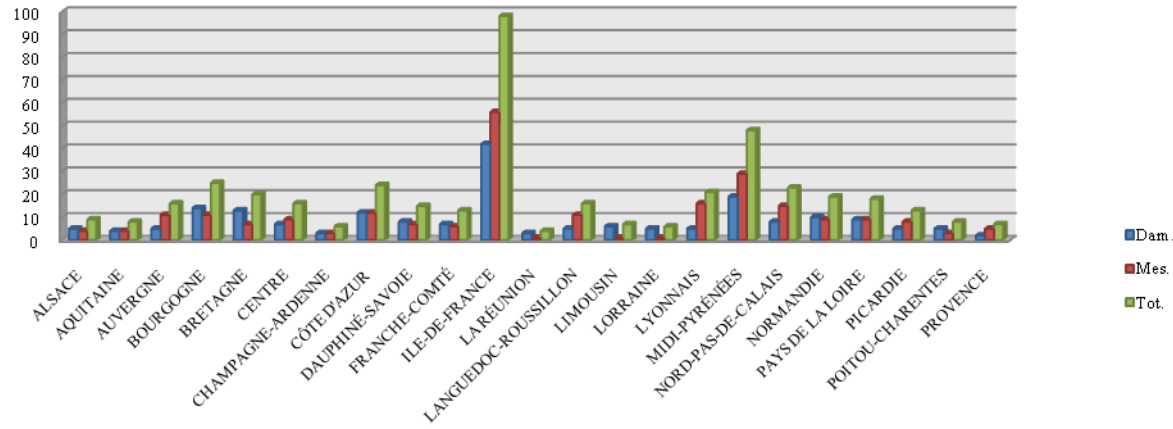
STATISTIQUES
CHAMPIONNATS DE FRANCE N2
CHALON SUR SAONE (50m)
Du 18 au 20 mars 2011

PARTICIPATION PAR REGION

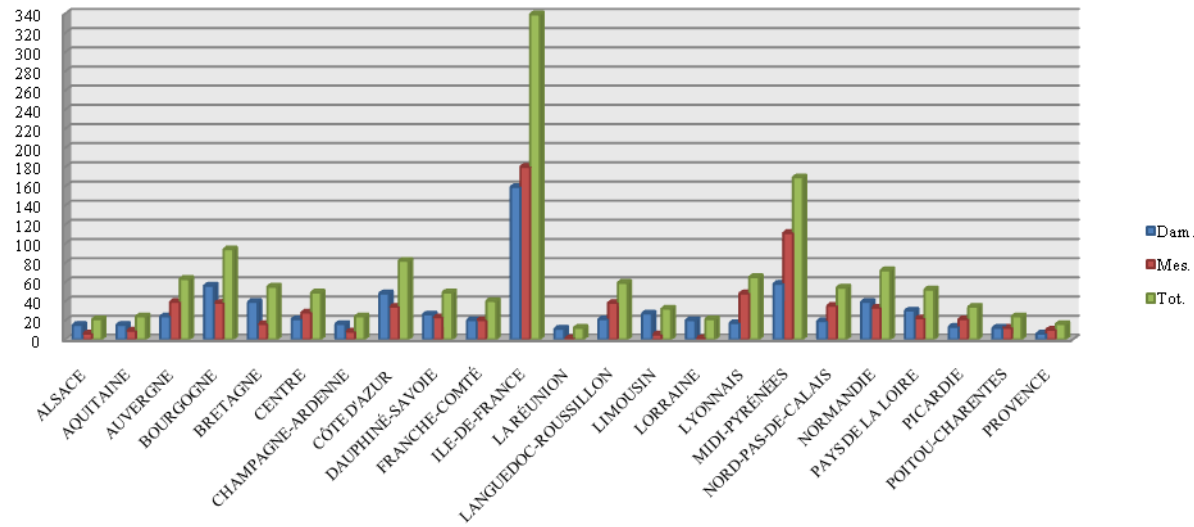
Régions	Nombre de participants		
	Dam.	Mes.	Tot.
ALSACE	5	4	9
AQUITAINE	4	4	8
AUVERGNE	5	11	16
BOURGOGNE	14	11	25
BRETAGNE	13	7	20
CENTRE	7	9	16
CHAMPAGNE-ARDENNE	3	3	6
CÔTE D'AZUR	12	12	24
DAUPHINÉ-SAVOIE	8	7	15
FRANCHE-COMTÉ	7	6	13
ILE-DE-FRANCE	42	56	98
LA RÉUNION	3	1	4
LANGUEDOC-ROUSSILLON	5	11	16
LIMOUSIN	6	1	7
LORRAINE	5	1	6
LYONNAIS	5	16	21
MIDI-PYRÉNÉES	19	29	48
NORD-PAS-DE-CALAIS	8	15	23
NORMANDIE	10	9	19
PAYS DE LA LOIRE	9	9	18
PICARDIE	5	8	13
POITOU-CHARENTES	5	3	8
PROVENCE	2	5	7
TOTAL	202	238	440

Régions	Nombre d'engagements		
	Dam.	Mes.	Tot.
ALSACE	15	6	21
AQUITAINE	15	9	24
AUVERGNE	24	39	63
BOURGOGNE	56	38	94
BRETAGNE	39	16	55
CENTRE	21	28	49
CHAMPAGNE-ARDENNE	16	8	24
CÔTE D'AZUR	48	34	82
DAUPHINÉ-SAVOIE	26	23	49
FRANCHE-COMTÉ	20	20	40
ILE-DE-FRANCE	159	180	339
LA RÉUNION	11	1	12
LANGUEDOC-ROUSSILLON	21	38	59
LIMOUSIN	27	5	32
LORRAINE	20	1	21
LYONNAIS	17	48	65
MIDI-PYRÉNÉES	58	111	169
NORD-PAS-DE-CALAIS	19	35	54
NORMANDIE	39	33	72
PAYS DE LA LOIRE	30	22	52
PICARDIE	13	21	34
POITOU-CHARENTES	12	12	24
PROVENCE	6	10	16
TOTAL	712	738	1450

Participation

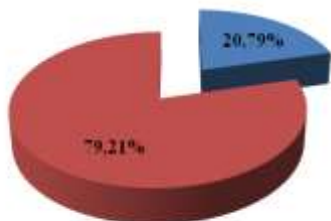


Engagements



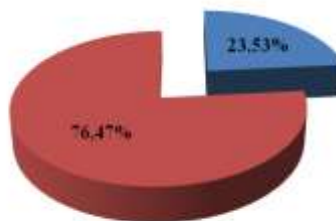
Participation Dames

Ile de France Autres régions



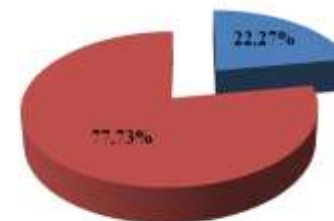
Participation Hommes

Ile de France Autres régions



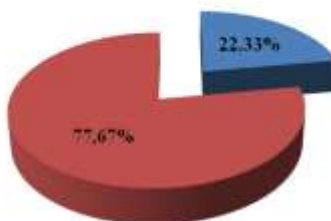
Participation générale

Ile de France Autres régions



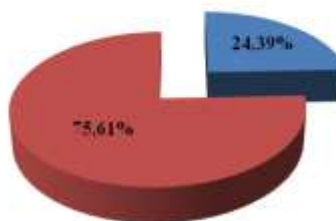
Engagements Dames

Ile de France Autres régions



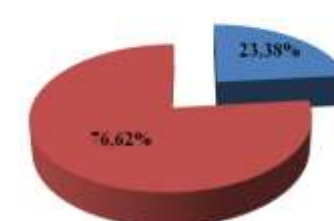
Engagements Hommes

Ile de France Autres régions



Engagements généraux

Ile de France Autres régions



PARTICIPATION PAR DEPARTEMENT

Départements	Nombre de participants			Nombre d'engagements		
	Dam.	Mes.	Tot.	Dam.	Mes.	Tot.
AIN		2	2		7	7
AISNE	1	1	2	4	1	5
ALLIER	1	1	2	1	1	2
ALPES-DE-HAUTE-PROVENCE	1	1	2	2	2	4
ALPES-MARITIMES	3	9	12	14	26	40
ARDENNES	2	1	3	9	3	12
AUBE		2	2		5	5
AVEYRON	3	4	7	8	12	20
BAS-RHIN	5	4	9	15	6	21
BOUCHES-DU-RHÔNE	1	4	5	4	8	12
CALVADOS	3	4	7	14	16	30
CHARENTE	1	1	2	2	2	4
CHARENTE-MARITIME	1		1	1		1
CHER	2	3	5	6	7	13
CORRÈZE	1		1	2		2
CREUSE		1	1		5	5
CÔTE-D'OR	6	3	9	29	7	36
CÔTES-D'ARMOR	5	1	6	13	3	16
DOUBS	6	6	12	19	20	39
DRÔME		1	1		6	6
ESSONNE	5	9	14	19	39	58
EURE	1		1	1		1
EURE-ET-LOIR		3	3		13	13
FINISTÈRE	4	1	5	15	3	18
GARD		1	1		4	4
GIRONDE	4	4	8	15	9	24
HAUTE-GARONNE	12	18	30	42	70	112
HAUTE-LOIRE		1	1		1	1
HAUTE-SAVOIE	3		3	10		10
HAUTE-VIENNE	5		5	25		25
HAUTES-PYRÉNÉES	3	4	7	7	9	16
HAUTS-DE-SEINE	6	8	14	18	21	39
HÉRAULT	3	8	11	17	27	44
ILLE-ET-VILAINE	4	5	9	11	10	21
INDRE-ET-LOIRE	2	3	5	9	8	17
ISÈRE	3	4	7	12	9	21

Départements	Nombre de participants			Nombre d'engagements		
	Dam.	Mes.	Tot.	Dam.	Mes.	Tot.
LA RÉUNION	3	1	4	11	1	12
LOIRE	1	3	4	2	6	8
LOIRE-ATLANTIQUE	2	4	6	5	15	20
LOIRET	3		3	6		6
LOT	1		1	1		1
MAINE-ET-LOIRE	2	4	6	3	6	9
MANCHE	2	1	3	4	5	9
MARNE	1		1	7		7
MEURTHE-ET-MOSELLE	1		1	2		2
MOSELLE	2	1	3	10	1	11
NORD	6	10	16	17	20	37
OISE		2	2		6	6
PARIS	9	7	16	42	25	67
PAS-DE-CALAIS	2	5	7	2	15	17
PUY-DE-DÔME	4	9	13	23	37	60
PYRÉNÉES-ORIENTALES	2	2	4	4	7	11
RHÔNE	4	11	15	15	35	50
SARTHE	1		1	10		10
SAVOIE	2	2	4	4	8	12
SAÔNE-ET-LOIRE	7	8	15	24	31	55
SEINE-ET-MARNE	3	4	7	13	11	24
SEINE-MARITIME	4	4	8	20	12	32
SEINE-SAINT-DENIS	3	2	5	10	4	14
SOMME	4	5	9	9	14	23
TARN-ET-GARONNE		3	3		20	20
TERRITOIRE DE BELFORT	1		1	1		1
VAL-D'OISE	6	7	13	17	13	30
VAL-DE-MARNE	6	8	14	28	27	55
VAR	9	3	12	34	8	42
VENDÉE	4	1	5	12	1	13
VIENNE	3	2	5	9	10	19
VOSGES	2		2	8		8
YONNE	1		1	3		3
YVELINES	4	11	15	12	40	52
TOTAL	202	238	440	712	738	1450

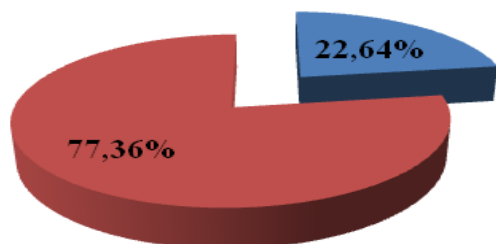
PARTICIPATION DES CLUBS D'ILE DE FRANCE

Clubs	Nombre de participants			Nombre d'engagements		
	Dam.	Mes.	Tot.	Dam.	Mes.	Tot.
Comité de Paris (75)	9	7	16	42	25	67
LAGARDERE PARIS RACING	4	2	6	20	9	29
CLUB DES NAGEURS DE PARIS	3		3	11		11
CN EPINETTES PARIS	2		2	11		11
SCUF PARIS		4	4		15	15
MOUETTES DE PARIS		1	1		1	1
Comité de Seine-et-Marne (77)	3	4	7	13	11	24
LAGNY-SUR-MARNE NATATION		1	1		2	2
AS LE PLESSIS-SAVIGNY		1	1		1	1
AQUA CLUB PONTAULT-ROISSY	3	2	5	13	8	21
Comité des Yvelines (78)	4	11	15	12	40	52
SN VERSAILLES	1	3	4	1	13	14
CN POISSY		1	1		3	3
CNO ST-GERMAIN-EN-LAYE	1	5	6	5	13	18
ESPADON VÉLIZY-VILLACOUBLAY		1	1		5	5
CSN GUYANCOURT	2	1	3	6	6	12
Comité de l'Essonne (91)	5	9	14	19	39	58
CN VIRY-CHÂTILLON	2	2	4	11	11	22
ES MASSY NATATION	2	4	6	7	17	24
CA ORSAY	1	1	2	1	5	6
CO ULIS NATATION		1	1		1	1
YERRES NATATION		1	1		5	5

Clubs	Nombre de participants			Nombre d'engagements		
	Dam.	Mes.	Tot.	Dam.	Mes.	Tot.
Comité des Hauts-de-Seine (92)	6	8	14	18	21	39
AC BOULOGNE-BILLANCOURT	1	1	2	4	1	5
ES NANTERRE	2	1	3	9	1	10
CSM CLAMART	1	1	2	2	7	9
ANTONY NATATION	1		1	1		1
S.M MONTROUGE	1	3	4	2	5	7
STADE FRANÇAIS O COURBEVOIE		1	1		5	5
CN LE PLESSIS-ROBINSON		1	1		2	2
Comité de Seine-St-Denis (93)	3	2	5	10	4	14
AC VILLEPINTE	1		1	1		1
NEUILLY-PLAISANCE SPORTS N	1		1	3		3
JEANNE D'ARC DRANCY		2	2		4	4
AC BOBIGNY	1		1	6		6
Comité du Val-de-Marne (94)	6	8	14	28	27	55
CSA KREMLIN-BICETRE		1	1		2	2
U.S CRETEIL NATATION	1	2	3	6	9	15
NOGENT NATATION 94	4	3	7	20	11	31
CN MAISONS-ALFORT	1	2	3	2	5	7
Comité du Val d'Oise (95)	6	7	13	17	13	30
AS ARGENTEUIL NATATION	2	1	3	3	2	5
CERGY PONTOISE NATATION	1	3	4	4	4	8
AAS SARCELLES NATATION 95	3	3	6	10	7	17

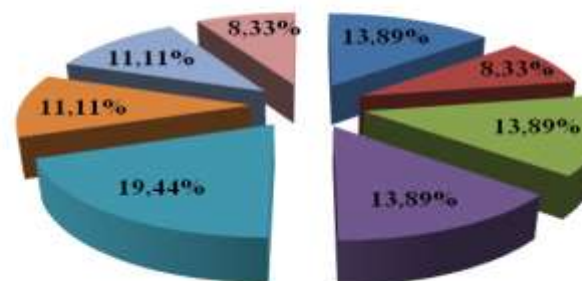
Représentation clubs

Ile de France Autres régions



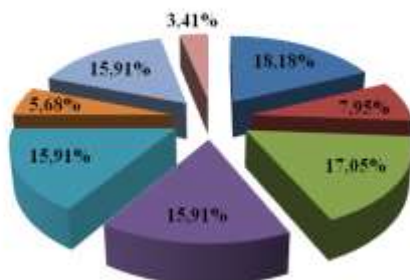
Représentation régionale des clubs

75 77 78 91 92 93 94 95



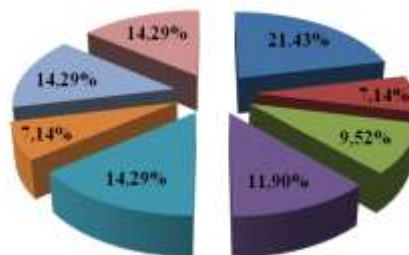
Répartition départementale de la participation

75 77 78 91 92 93 94 95



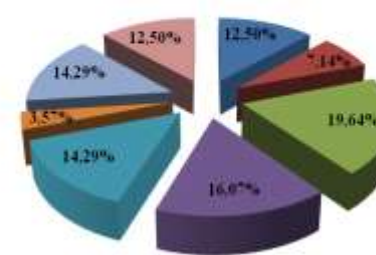
Répartition départementale de la participation Dames

75 77 78 91 92 93 94 95



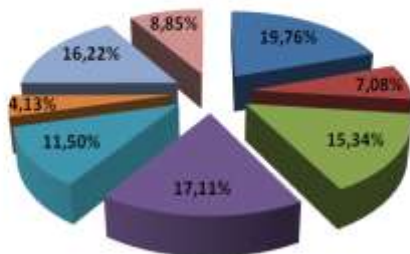
Répartition départementale de la participation Hommes

75 77 78 91 92 93 94 95



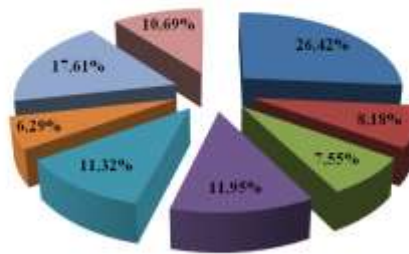
Répartition départementale des engagements

75 77 78 91 92 93 94 95



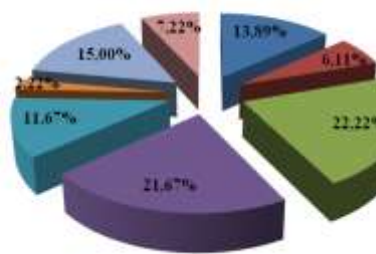
Répartition départementale des engagements Dames

75 77 78 91 92 93 94 95



Répartition départementale des engagements Hommes

75 77 78 91 92 93 94 95



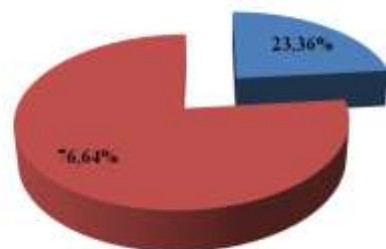
PARTICIPATION AUX FINALES

Clubs	Dames			Hommes			Clubs	Dames			Hommes		
	Finale A	Finale B	Tot.	Finale A	Finale B	Tot.		Finale A	Finale B	Tot.	Finale A	Finale B	Tot.
<i>Comité de Paris (75)</i>	7	6	13	5	3	8	<i>Comité des Hauts-de-Seine (92)</i>	3	4	7	3	5	8
LAGARDERE PARIS RACING	6	1	7	2	1	3	AC BOULOGNE-BILLANCOURT	1	1	2			
CLUB DES NAGEURS DE PARIS	1	3	4				ES NANTERRE	2	2	4			
CN EPINETTES PARIS	2	2	4				CSM CLAMART		1	1	2	1	3
SCUF PARIS				3	2	5	S.M MONTROUGE					2	2
<i>Comité de Seine-et-Marne</i>	3	3	6	4	1	5	STADE FRANÇAIS O COURBEVOIE				1	1	2
LAGNY-SUR-MARNE NATATION				1		1	CN LE PLESSIS-ROBINSON					1	1
AQUA CLUB PONTAULT-ROISSY	3	3	6	3	1	4	<i>Comité de Seine-St-Denis (93)</i>	3		3			
<i>Comité des Yvelines (78)</i>	2	3	5	5	12	17	AC BOBIGNY	3		3			
SN VERSAILLES					5	5	<i>Comité du Val-de-Marne (94)</i>	4	6	10	9	1	10
CN POISSY					1	1	U.S CRETEIL NATATION	1	2	3	4		4
CNO ST-GERMAIN-EN-LAYE	2	1	3	4	3	7	NOGENT NATATION 94	3	3	6	3	1	4
ESPADON VÉLIZY-VILLACOUBLAY				1	1	2	CN MAISONS-ALFORT		1	1	2		2
CSN GUYANCOURT		2	2		2	2	<i>Comité du Val d'Oise (95)</i>	1	3	4	4		4
<i>Comité de l'Essonne (91)</i>	8	1	9	8	7	15	CERGY PONTOISE NATATION	1		1	1		1
CN VIRY-CHÂTILLON	5		5	2	2	4	AAS SARCELLES NATATION 95		3	3	3		3
ES MASSY NATATION	3		3	2	4	6							
CA ORSAY		1	1	3		3							
YERRES NATATION				1	1	2							

Représentation régionale en finales	Dames			Hommes			Général (Dames + Hommes)		
	Finale A	Finale B	Total	Finale A	Finale B	Total	Finale A	Finale B	Total
ILE DE FRANCE	32	26	58	40	27	67	72	53	125
NATIONALE	136	127	263	136	136	272	272	263	535
<i>% de la région en finales</i>	<i>23,53%</i>	<i>20,47%</i>	<i>22,05%</i>	<i>29,41%</i>	<i>19,85%</i>	<i>24,63%</i>	<i>26,47%</i>	<i>20,15%</i>	<i>23,36%</i>

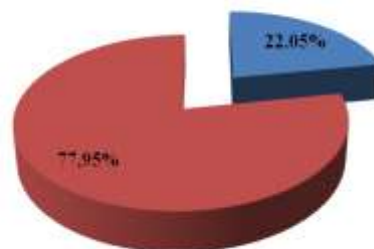
Représentation générale en finales

Ile de France Autres régions



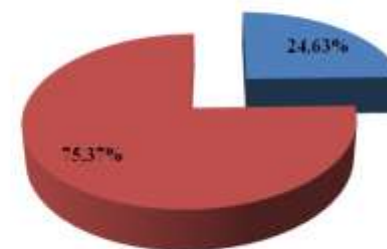
Représentation générale Dames en finales

Ile de France Autres régions



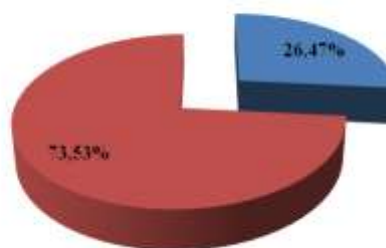
Représentation générale Hommes en finales

Ile de France Autres régions



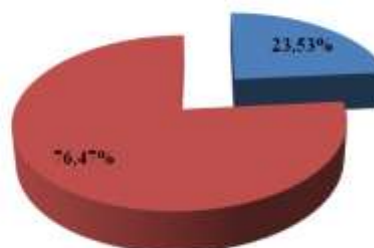
Représentation générale en finales A

Ile de France Autres régions



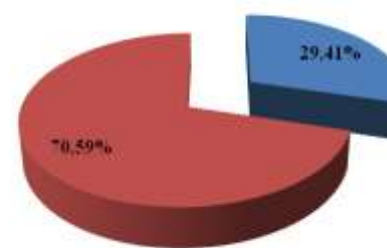
Représentation Dames en finales A

Ile de France Autres régions



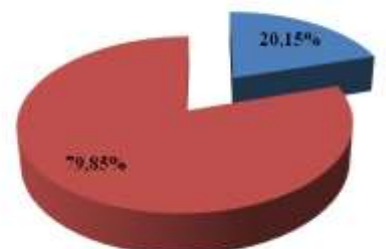
Représentation Hommes en finales A

Ile de France Autres régions



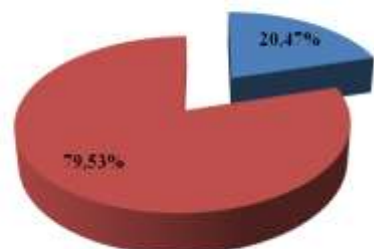
Représentation générale en finales B

Ile de France Autres régions



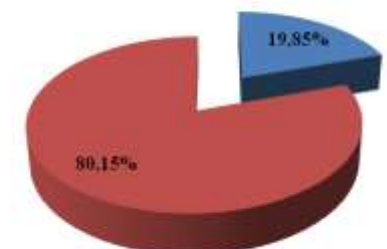
Représentation Dames en finales B

Ile de France Autres régions



Représentation Hommes en finales B

Ile de France Autres régions

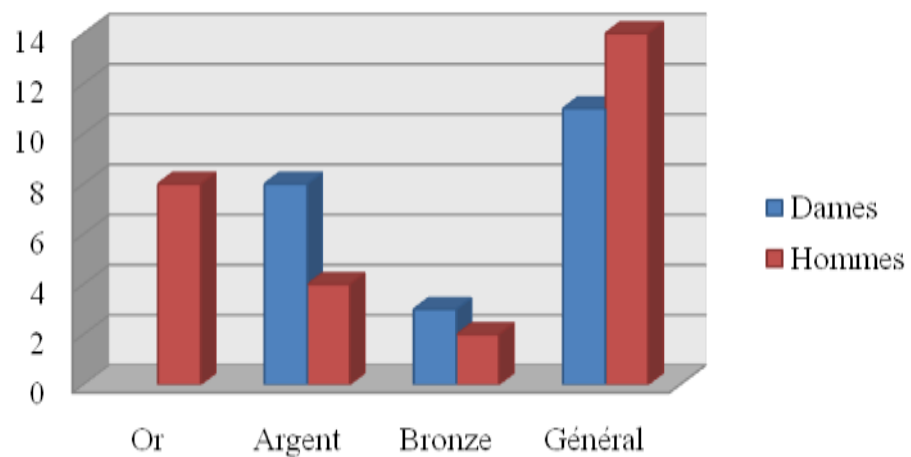


REPARTITION DES MEDAILLES

Clubs	Dames				Hommes			
	Or	Argent	Bronze	Total	Or	Argent	Bronze	Total
Comité de Paris (75)		<i>1</i>	<i>3</i>	<i>4</i>	<i>1</i>	<i>1</i>	<i>1</i>	<i>3</i>
LAGARDERE PARIS RACING		1	3	4				
SCUF PARIS					1	1	1	3
Comité de Seine-et-Marne		<i>1</i>		<i>1</i>	<i>3</i>			<i>3</i>
LAGNY-SUR-MARNE NATATION					1			1
AQUA CLUB PONTAULT-ROISSY		1		1	2			2
Comité des Yvelines (78)					<i>2</i>	<i>1</i>		<i>3</i>
CNO ST-GERMAIN-EN-LAYE					1	1		2
CSN GUYANCOURT					1			1
Comité de l'Essonne (91)		<i>2</i>		<i>2</i>			<i>1</i>	<i>1</i>
CN VIRY-CHÂTILLON		1		1				
ES MASSY NATATION		1		1			1	1
Comité des Hauts-de-Seine (92)		<i>1</i>		<i>1</i>				
ES NANTERRE		1		1				
Comité de Seine-St-Denis (93)		<i>2</i>		<i>2</i>				
AC BOBIGNY		2		2				
Comité du Val-de-Marne (94)		<i>1</i>		<i>1</i>	<i>1</i>	<i>2</i>		<i>3</i>
U.S CRETEIL NATATION						2		2
NOGENT NATATION 94		1		1				
CN MAISONS-ALFORT					1			1
Comité du Val d'Oise (95)					<i>1</i>			<i>1</i>
AAS SARCELLES NATATION 95					1			1

Représentation régionale en finales	Dames				Hommes				Général (Dames + Hommes)			
	Or	Argent	Bronze	Total	Or	Argent	Bronze	Total	Or	Argent	Bronze	Total
ILE DE FRANCE		8	3	11	8	4	2	14	8	12	5	25
NATIONALE	17	17	17	51	17	17	17	51	34	34	34	102
<i>% de la région en médailles</i>	<i>0,00%</i>	<i>47,05%</i>	<i>17,65%</i>	<i>21,57%</i>	<i>47,05%</i>	<i>23,52%</i>	<i>11,76%</i>	<i>27,45%</i>	<i>23,53%</i>	<i>35,30%</i>	<i>14,70%</i>	<i>24,51%</i>

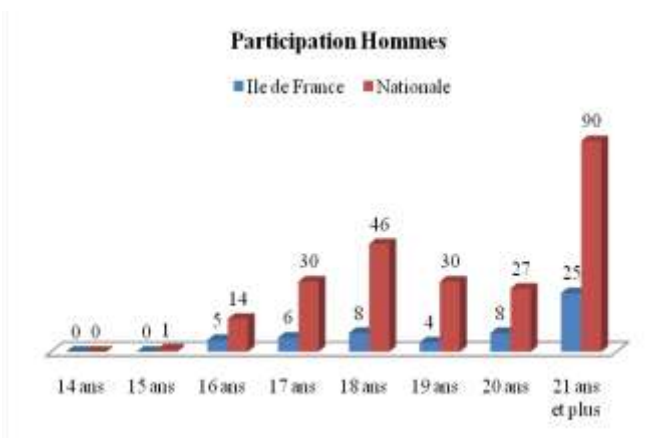
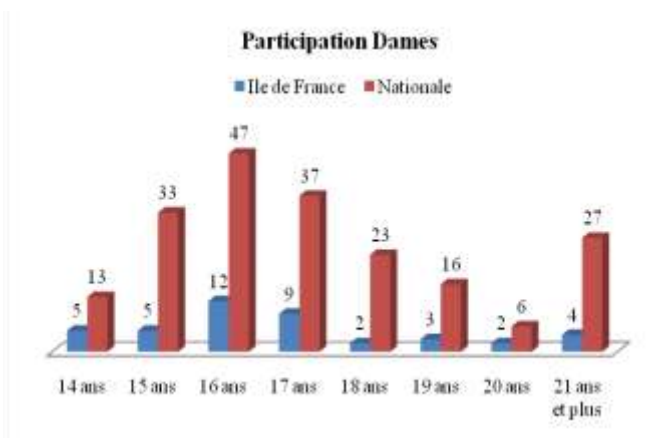
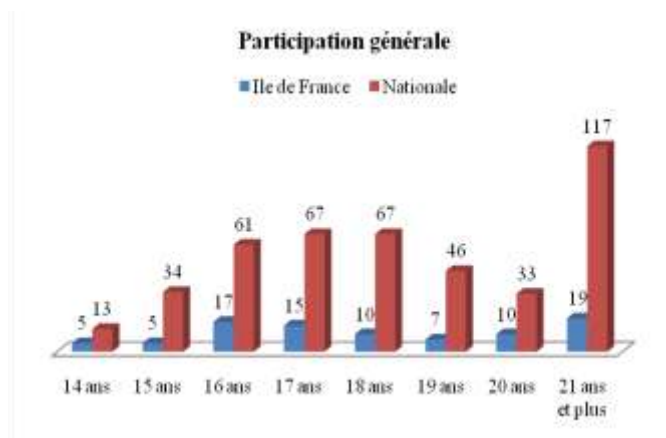
Répartition des médailles



REPARTITION PAR ANNEES DE NAISSANCE

PARTICIPATION																
Clubs	Dames								Hommes							
	Minimes 14 ans	Minimes 15 ans	Cadets 16 ans	Cadets 17 ans	Juniors 18 ans	Juniors 19 ans	Juniors 20 ans	Seniors 21 ans et +	Minimes 14 ans	Minimes 15 ans	Cadets 16 ans	Cadets 17 ans	Juniors 18 ans	Juniors 19 ans	Juniors 20 ans	Seniors 21 ans et +
Comité de Paris (75)	2	2		2		2		1			1		1		2	3
LAGARDERE PARIS RACING	1	1		1				1					1			1
CLUB DES NAGEURS DE PARIS	1	1		1												
CN EPINETTES PARIS						2										
SCUF PARIS															2	2
MOUETTES DE PARIS											1					
Comité de Seine-et-Marne (77)				1	1			1				3	1			
LAGNY-SUR-MARNE NATATION													1			
AS LE PLESSIS-SAVIGNY												1				
AQUA CLUB PONTAULT-ROISSY				1	1			1				2				
Comité des Yvelines (78)			2	2							3	2	1	1	2	2
SN VERSAILLES			1										1	1	1	
CN POISSY											1					
CNO ST-GERMAIN-EN-LAYE				1							2	2				1
ESPADON VÉLIZY-VILLACOUBLAY																1
CSN GUYANCOURT			1	1											1	
Comité de l'Essonne (91)	2		1	2							1	1	1		1	5
CN VIRY-CHÂTILLON	2										1					1
ES MASSY NATATION			1	1								1			1	2
CA ORSAY				1												1
CO ULIS NATATION													1			
YERRES NATATION																1
Comité des Hauts-de-Seine (92)		1	2	1	1			1					1	2	1	4
AC BOULOGNE-BILLANCOURT			1										1			
ES NANTERRE			1					1							1	
CSM CLAMART				1										1		
ANTONY NATATION		1														
S.M MONTRouGE					1											3
STADE FRANÇAIS O COURBEVOIE														1		
CN LE PLESSIS-ROBINSON																1
Comité de Seine-St-Denis (93)		1						1	1							2
AC VILLEPINTE								1								
NEUILLY-PLAISANCE SPORTS N		1														
JEANNE D'ARC DRANCY																2
AC BOBIGNY								1								
Comité du Val-de-Marne (94)		1	3	1				1					2		1	5
CSA KREMLIN-BICETRE																1
U.S CRETEIL NATATION				1											1	1
NOGENT NATATION 94		1	3										1			2

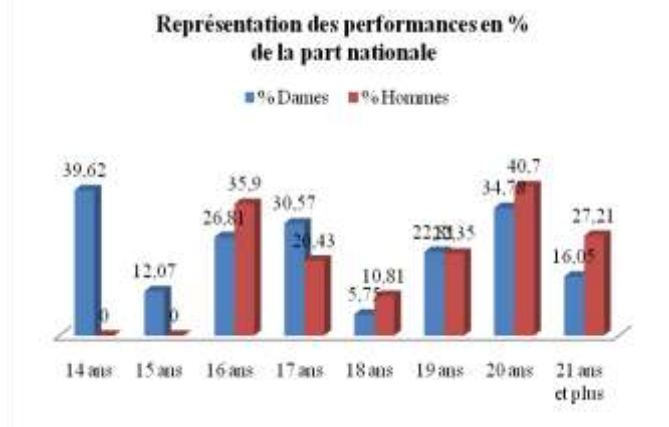
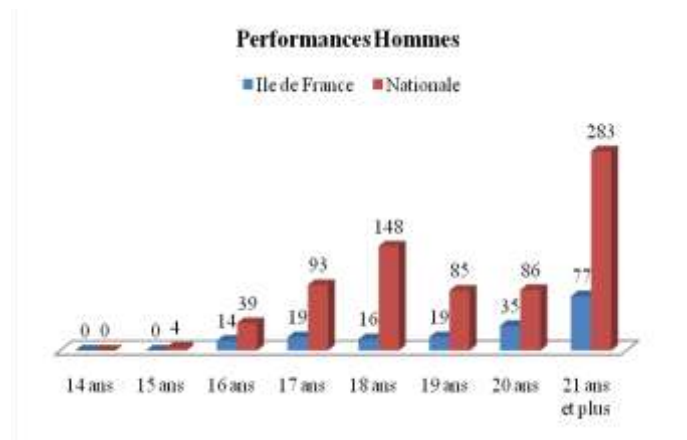
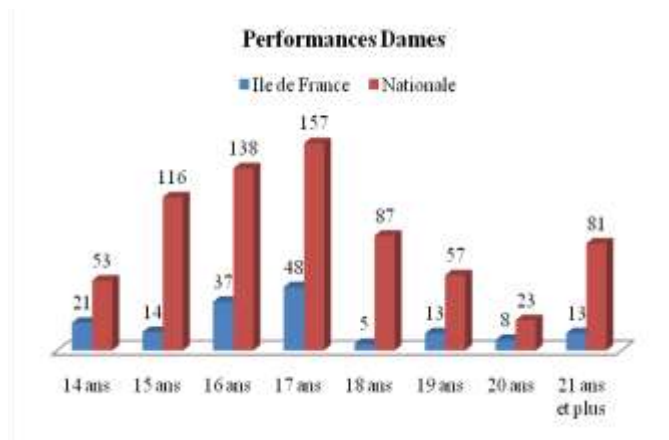
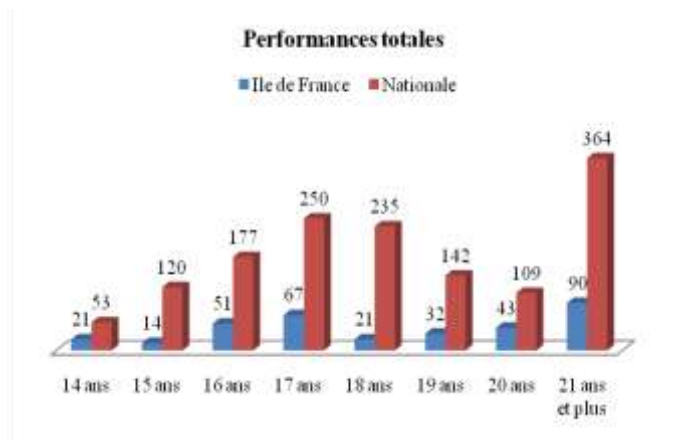
CN MAISONS-ALFORT						1						1			1	
Comité du Val d'Oise (95)	1		4			1						1	1	1	4	
AS ARGENTEUIL NATATION			2												1	
CERGY PONTOISE NATATION			1										1	1	1	
AAS SARCELLES NATATION 95	1		1			1						1			2	
Total régional	5	5	12	9	2	3	2	4	0	0	5	6	8	4	8	25
Total national	13	33	47	37	23	16	6	27	0	1	14	30	46	30	27	90
Représentation en %	38,46%	15,15%	25,53%	24,32%	8,69%	18,75%	33,33%	14,81%	0%	0%	35,71%	20%	17,39%	13,33%	29,63%	27,77%



PERFORMANCES

Clubs	Dames								Hommes							
	Minimes 14 ans	Minimes 15 ans	Cadets 16 ans	Cadets 17 ans	Juniors 18 ans	Juniors 19 ans	Juniors 20 ans	Seniors 21 ans et +	Minimes 14 ans	Minimes 15 ans	Cadets 16 ans	Cadets 17 ans	Juniors 18 ans	Juniors 19 ans	Juniors 20 ans	Seniors 21 ans et +
Comité de Paris (75)	5	5		16		11		5			1		7		11	6
LAGARDERE PARIS RACING	1	1		13				5					7			2
CLUB DES NAGEURS DE PARIS	4	4		3												
CN EPINETTES PARIS							11									
SCUF PARIS															11	4
MOUETTES DE PARIS											1					
Comité de Seine-et-Marne				8	3			2				9	2			
LAGNY-SUR-MARNE NATATION													2			
AS LE PLESSIS-SAVIGNY												1				
AQUA CLUB PONTAULT-ROISSY				8	3			2				8				
Comité des Yvelines (78)			2	10							9	3	3	4	12	9
SN VERSAILLES			1										3	4	6	
CN POISSY											3					
CNO ST-GERMAIN-EN-LAYE				5							6	3				4
ESPADON VÉLIZY-VILLACOUBLAY																5
CNS GUYANCOURT			1	5											6	
Comité de l'Essonne (91)	11		2	6							4	7	1		5	22
CN VIRY-CHÂTILLON	11										4					7
ES MASSY NATATION			2	5								7			5	5
CA ORSAY				1												5
CO ULIS NATATION													1			
YERRES NATATION																5
Comité des Hauts-de-Seine (92)		1	8	2	2			5					1	12	1	7
AC BOULOGNE-BILLANCOURT			4										1			
ES NANTERRE			4					5							1	
CSM CLAMART				2										7		
ANTONY NATATION		1														
S.M MONTROUGE					2											5
STADE FRANÇAIS O COURBEVOIE														5		
CN LE PLESSIS-ROBINSON																2
Comité de Seine-St-Denis (93)		3						6	1							4
AC VILLEPINTE									1							
NEUILLY-PLAISANCE SPORTS N		3														
JEANNE D'ARC DRANCY																4
AC BOBIGNY								6								
Comité du Val-de-Marne (94)		5	15	6				2					1	2	4	20
CSA KREMLIN-BICETRE																2
U.S CRETEIL NATATION				6											4	5
NOGENT NATATION 94		5	15											2		9
CN MAISONS-ALFORT								2					1			4
Comité du Val d'Oise (95)	5		10					2					1	1	2	9
AS ARGENTEUIL NATATION			3													2

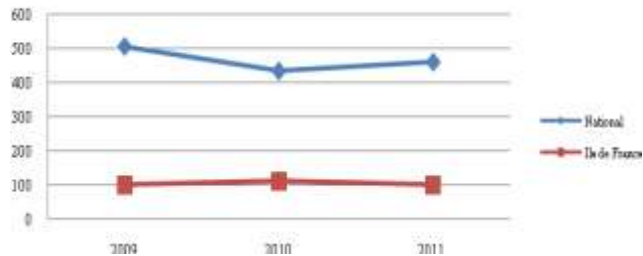
CERGY PONTOISE NATATION			4										1	2	1	
AAS SARCELLES NATATION 95	5		3			2							1		6	
Total régional	21	14	37	48	5	13	8	13	0	0	14	19	16	19	35	77
Total national	53	116	138	157	87	57	23	81	0	4	39	93	148	85	86	283
Représentation en %	39,62%	12,07%	26,81%	30,57%	5,75%	22,81%	34,78%	16,05%	0,00%	0,00%	35,90%	20,43%	10,81%	22,35%	40,70%	27,21%



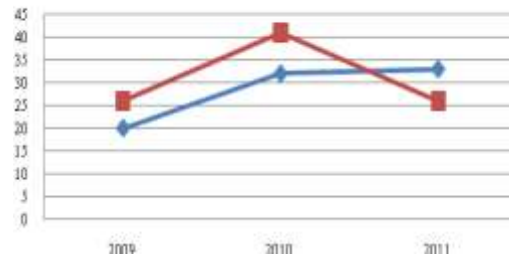
COMPARATIF ANNUEL
CHAMPIONNATS DE FRANCE N.2

DAMES	2009		2010		2011		DAMES	2009		2010		2011		DAMES	2009		2010		2011				
PARTICIPATION GENERALE	Engagements FFN	Engagements CIF	Engagements FFN	Engagements CIF	Engagements FFN	Engagements CIF	PLACES DE FINALISTES	Finalistes A	Finalistes B	Finalistes A	Finalistes B	Finalistes A	Finalistes B	MEDAILLES	Or	Argent	Bronze	Or	Argent	Bronze			
	50m nage libre	68	14	51	14	29		6	50m nage libre	1	2	3	1		2	1	50m nage libre			1		1	
100m nage libre	76	15	56	18	26	5	100m nage libre	1	1	4	2	2	1	100m nage libre		1			1	1		1	
200m nage libre	43	6	30	8	29	6	200m nage libre	1	1	2	3	2	2	200m nage libre		1		1				1	
400m nage libre	26	5	20	5	19	4	400m nage libre		2	1	4	2	1	400m nage libre				1					
800m nage libre	28	9	18	2	15	4	800m nage libre	2	3		2	2	2	800m nage libre									
1500m nage libre					10	1	1500m nage libre					1		1500m nage libre									
50m dos	37	8	41	14	35	6	50m dos	2	2	2	4		2	50m dos			1		1				
100m dos	23	8	33	10	34	7	100m dos	1	4	4	4	3		100m dos									
200m dos	12	2	19	6	20	6	200m dos	1	1	2	4	4	2	200m dos				1				1	1
50m brasse	25	5	17	2	48	9	50m brasse	1	1		2	2	2	50m brasse									1
100m brasse	21	2	16	2	41	12	100m brasse	1			2	3	2	100m brasse									1
200m brasse	19	5	15	3	30	9	200m brasse	2	2	3		1	5	200m brasse		1							1
50m papillon	47	9	30	5	29	5	50m papillon	3	2	3	1	3		50m papillon		1	1	1					1
100m papillon	26	7	32	8	26	4	100m papillon	2	2	2	4	1	1	100m papillon	1								1
200m papillon	11	1	16	5	19	5	200m papillon		1	2	3	2	2	200m papillon									
200m 4 nages	32	5	20	6	37	9	200m 4 nages	2	2	2	4	2	1	200m 4 nages		1	1						
400m 4 nages	13		21	4	14	3	400m 4 nages			2	1	1	2	400m 4 nages				1					1

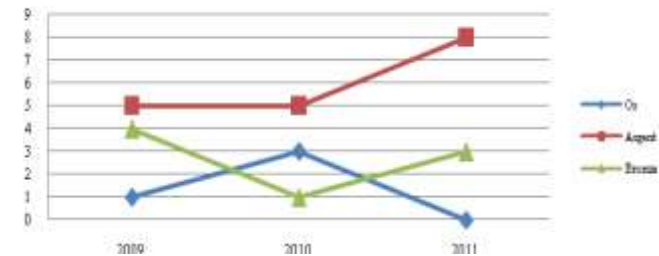
Participation féminine



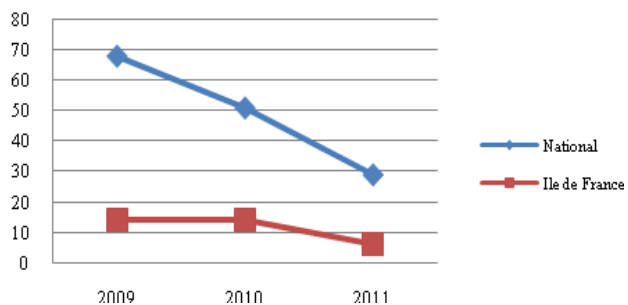
Places de finalistes dames



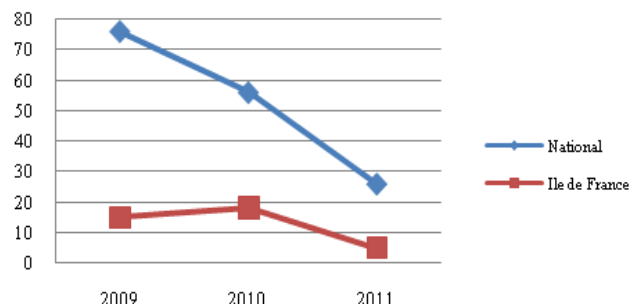
Médailles dames



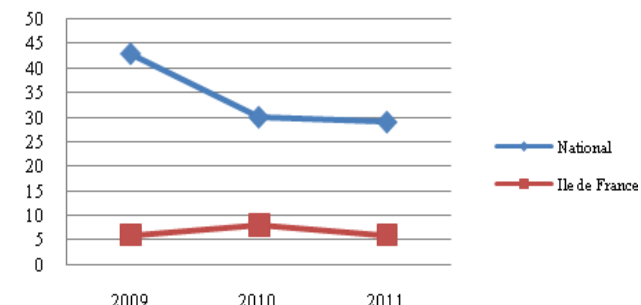
50m nagelibre dames



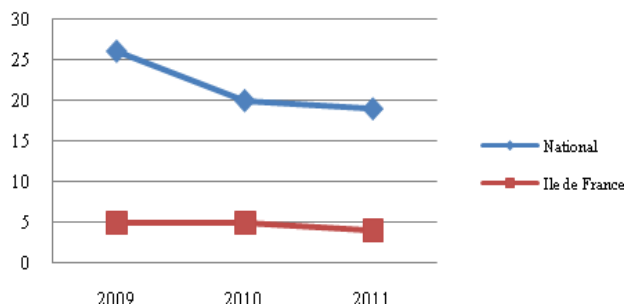
100m nagelibre dames



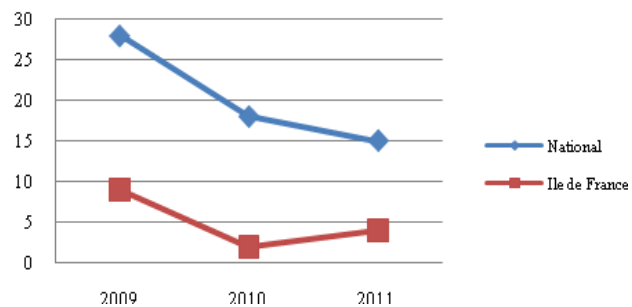
200m nagelibre dames



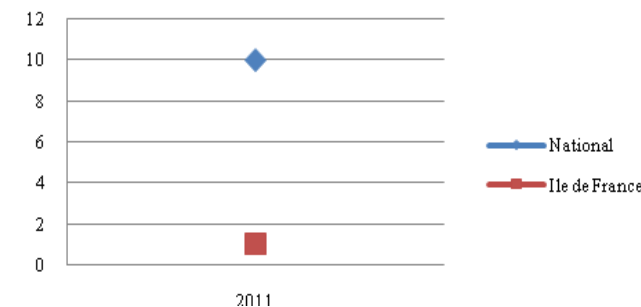
400m nagelibre dames



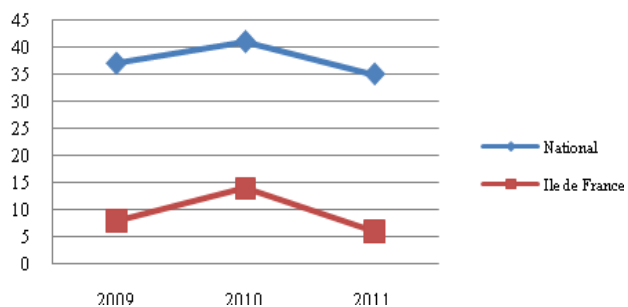
800m nagelibre dames



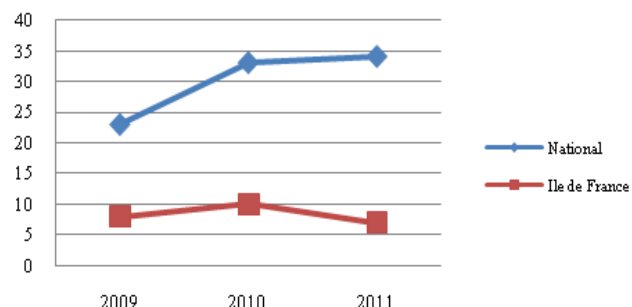
1500m nagelibre dames



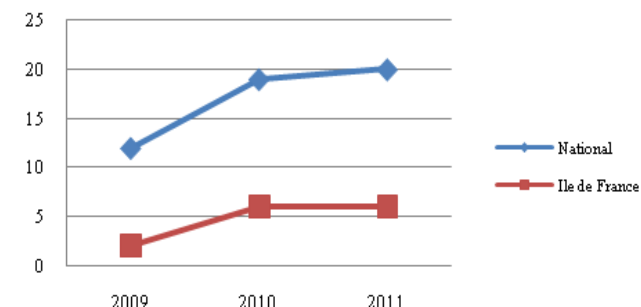
50m dos dames



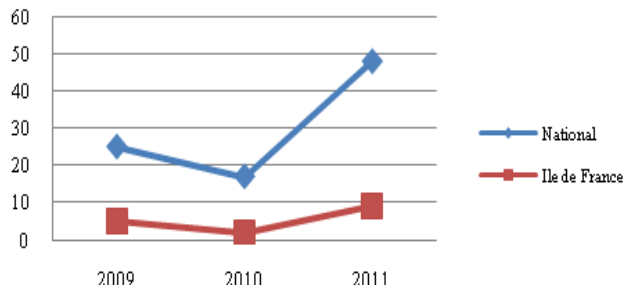
100m dos dames



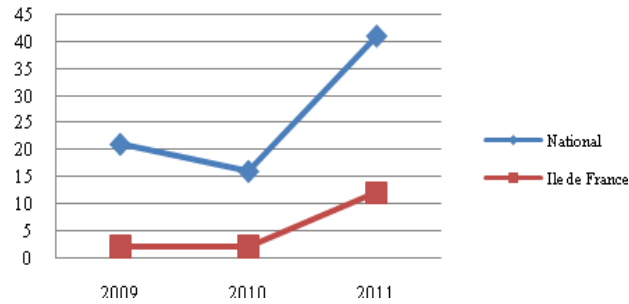
200m dos dames



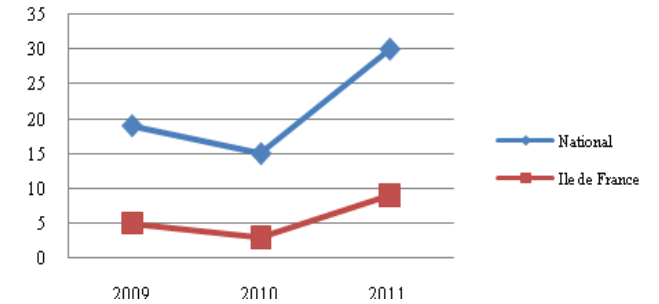
50m brasse dames



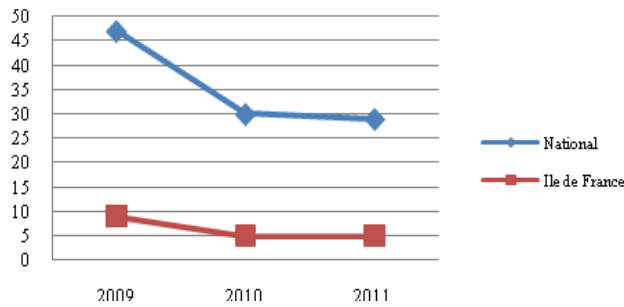
100m brasse dames



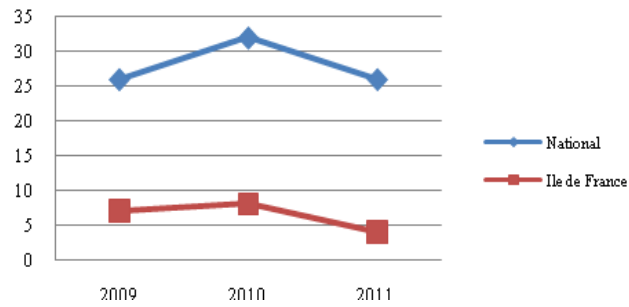
200m brasse dames



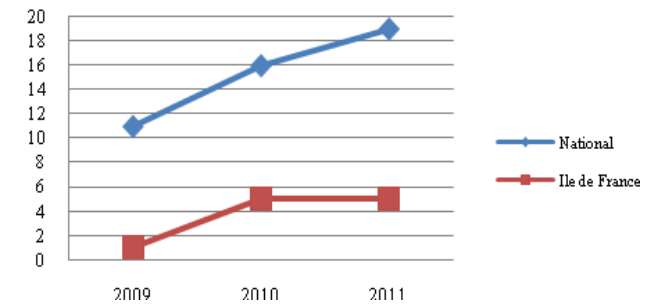
50m papillon dames



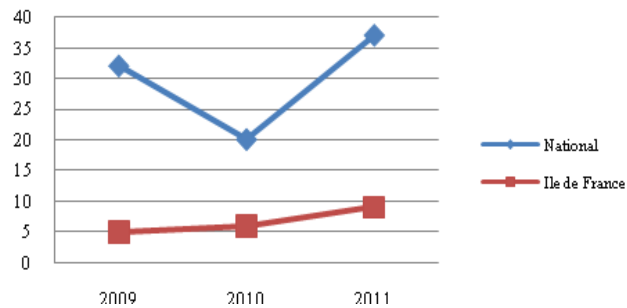
100m papillon dames



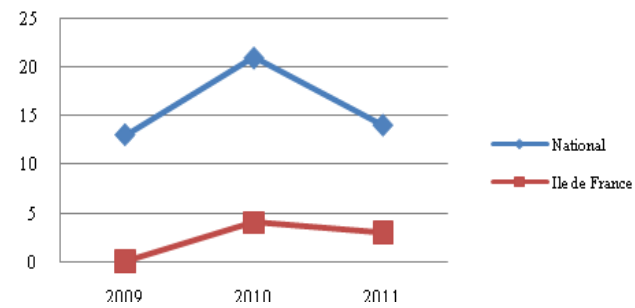
200m papillon dames



200m 4 nages dames

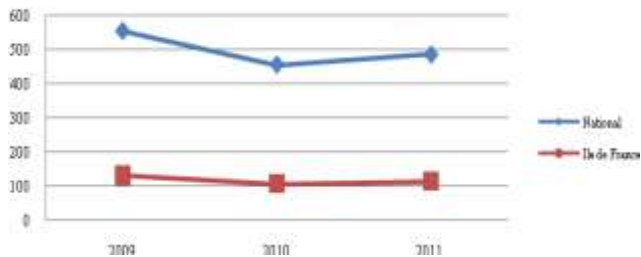


400m 4 nages dames

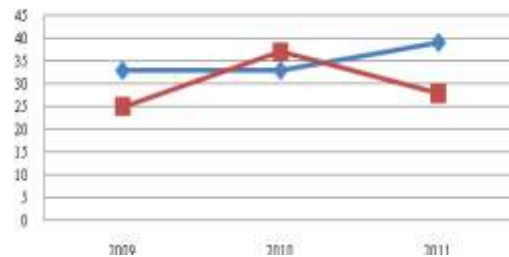


HOMMES	2009		2010		2011		HOMMES	2009		2010		2011		HOMMES	2009		2010		2011				
PARTICIPATION GENERALE	Engagements FFN	Engagements CIF	Engagements FFN	Engagements CIF	Engagements FFN	Engagements CIF	PLACES DE FINALISTES	Finalistes A	Finalistes B	Finalistes A	Finalistes B	Finalistes A	Finalistes B	MEDAILLES	Or	Argent	Bronze	Or	Argent	Bronze			
	50m nage libre	43	9	34	9	38		14	50m nage libre	1	3	3	4		5	2	50m nage libre				1		
100m nage libre	55	10	38	9	35	7	100m nage libre		1	4	1	5		100m nage libre				1			1		1
200m nage libre	50	5	35	7	28	3	200m nage libre			2	4			200m nage libre				1					
400m nage libre	34	5	29	3	31	4	400m nage libre	2		1	2	3		400m nage libre		1			1		1		
800m nage libre					27	6	800m nage libre					2	2	800m nage libre								1	
1500m nage libre	28	4	20	3	19	5	1500m nage libre	1	1	1	2	2	2	1500m nage libre	1					1	1		
50m dos	40	13	39	14	30	10	50m dos	5	1	3	5	3	3	50m dos	1			1			1		
100m dos	17	4	29	10	39	10	100m dos	2	1	1	4	3	2	100m dos						1	1		
200m dos	15	3	21	4	27	6	200m dos	2	1	1	2		3	200m dos									
50m brasse	45	14	31	6	33	10	50m brasse	4	1	4	2	5	2	50m brasse		1					1	1	
100m brasse	24	7	19	4	28	6	100m brasse	4	2	3	1	4	2	100m brasse		1					1		
200m brasse	14	4	15	4	28	5	200m brasse	2	2	3	1		2	200m brasse		1	1	1					
50m papillon	77	25	54	11	36	10	50m papillon	2	5	3	1		1	50m papillon	1								
100m papillon	46	13	37	10	32	8	100m papillon	3	2		3	2	2	100m papillon		1							
200m papillon	24	8	15	6	18	5	200m papillon	1	2	3	2	2	2	200m papillon								1	
200m 4 nages	27	6	25	7	20	2	200m 4 nages	3	2	1	3	1	1	200m 4 nages									1
400m 4 nages	17	2	15	1	17	4	400m 4 nages	1	1			2	2	400m 4 nages									

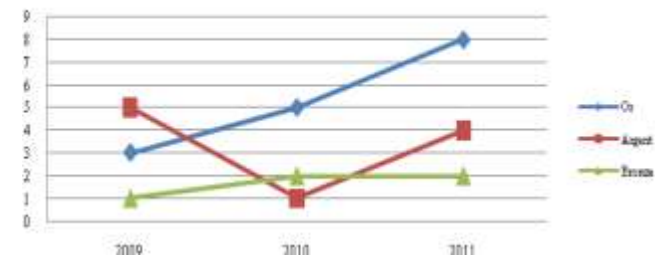
Participation masculine



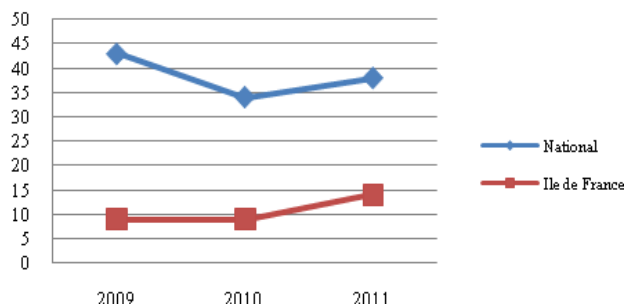
Places de finalistes hommes



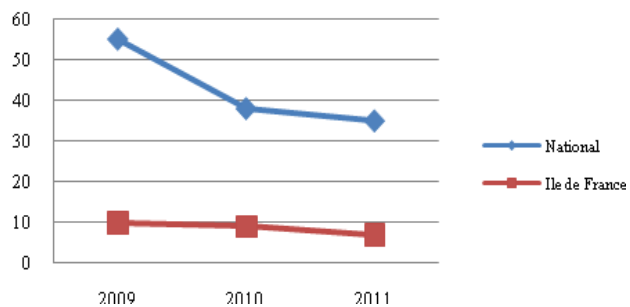
Médailles hommes



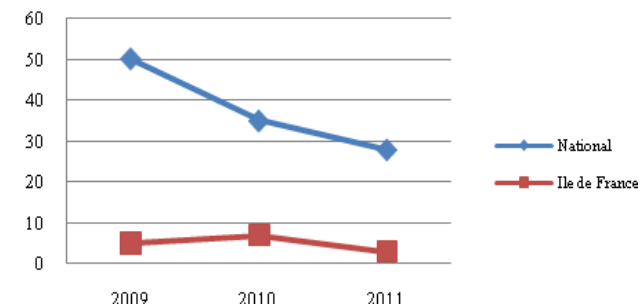
50m nage libre hommes



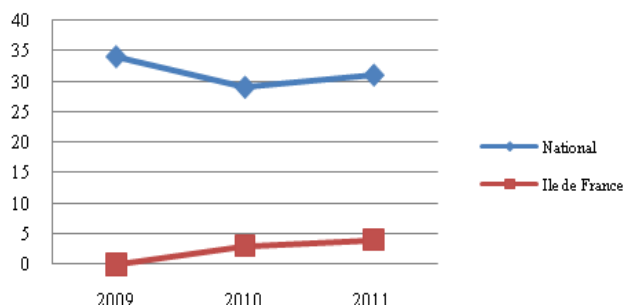
100m nage libre hommes



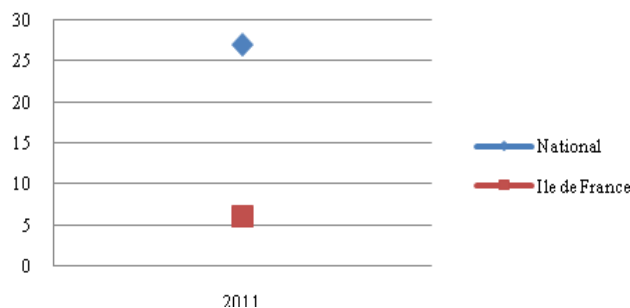
200m nage libre hommes



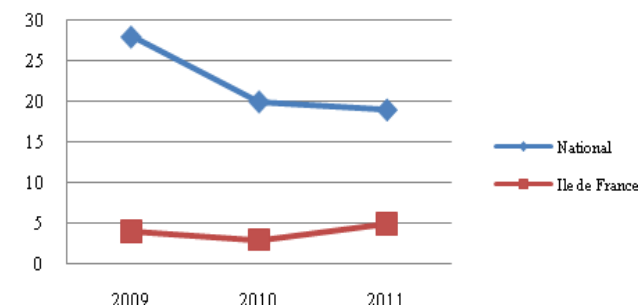
400m nage libre hommes



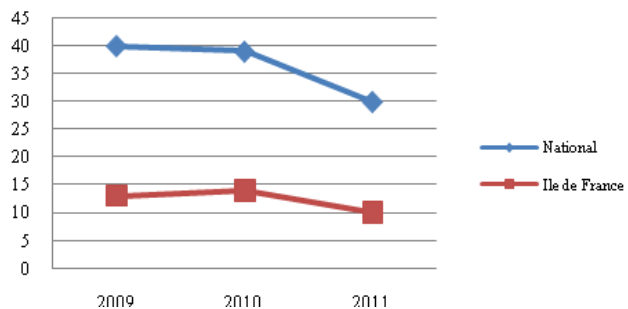
800m nage libre hommes



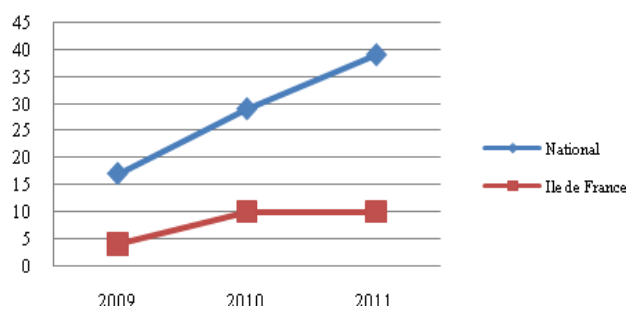
1500m nage libre hommes



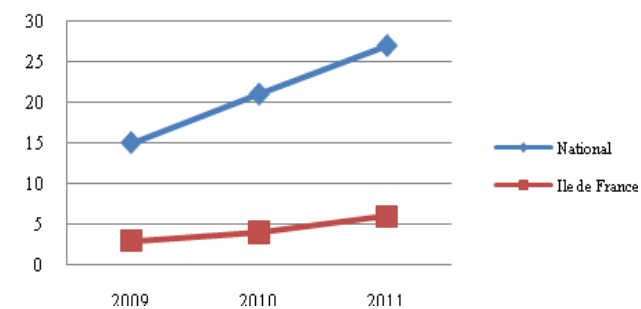
50m dos hommes



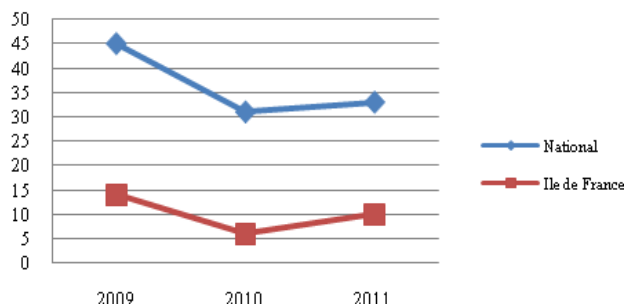
100m dos hommes



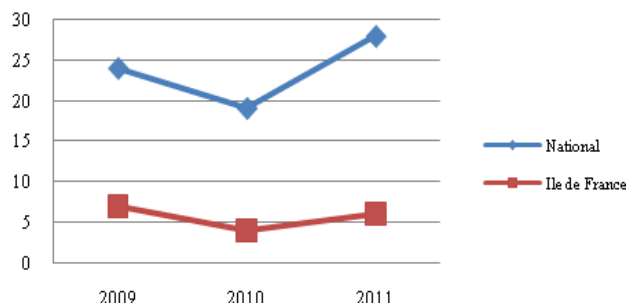
200m dos hommes



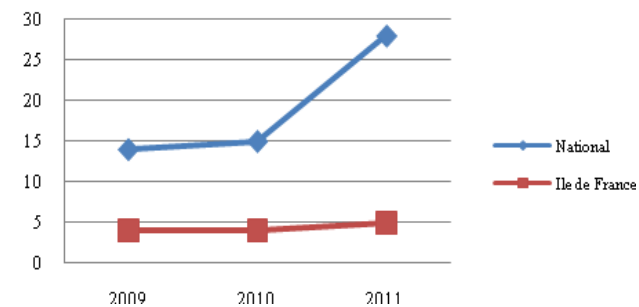
50m brasse hommes



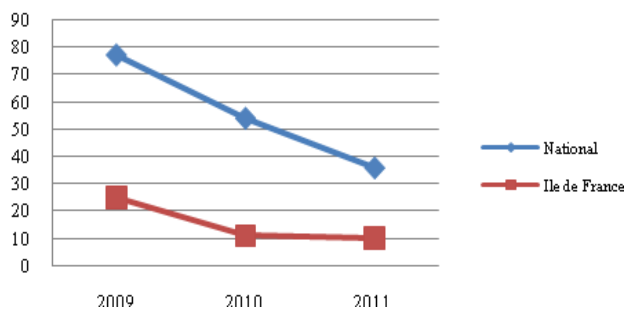
100m brasse hommes



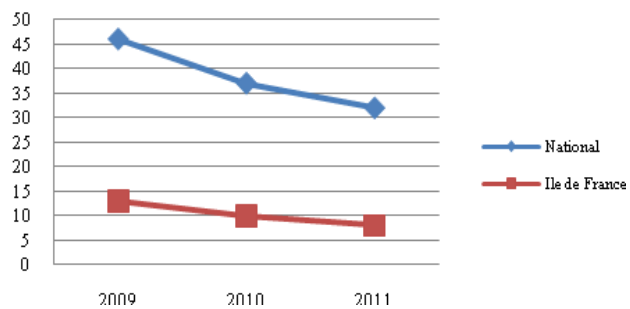
200m brasse hommes



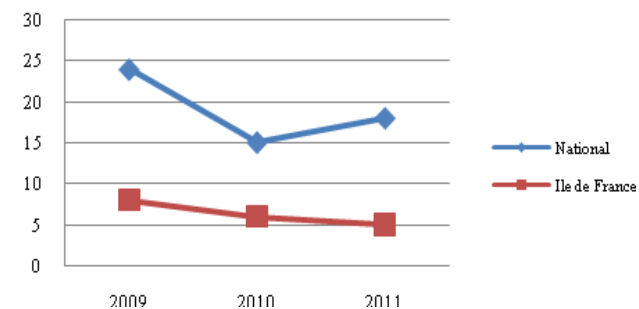
50m papillon hommes



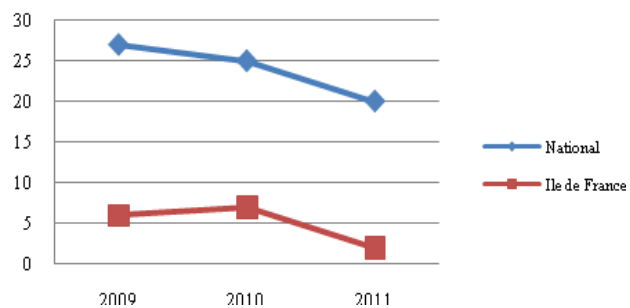
100m papillon hommes



200m papillon hommes



200m 4 nages hommes



400m 4 nages hommes

