



Sélection régionale des benjamines au Meeting de Saint Dizier 2016

Relevé d'un différentiel entre temps d'engagement et temps réalisé ainsi qu'une auto-évaluation proposée sur une échelle entre 0 et 10 concernant la perception d'un degré de satisfaction du nageur après chacune de ses courses

Meeting St Dizier 26 & 27 mars 2016

Nom : ARGOUACH Maiwenn

		Tps				
		mn	ss	(/10)		
200 4n	Tps d'engagement	2	47	96	Différentiel engagt	% amélioration
		2	46	46	1,5	0,89

		Tps				
		mn	ss	(/10)		
50 Nage libre	Tps d'engagement	0	30	27	Différentiel engagt	% amélioration
		0	30	78	-0,51	-1,68

		Tps				
		mn	ss	(/10)		
100 Nage libre	Tps d'engagement	1	05	70	Différentiel engagt	% amélioration
		1	06	36	-0,66	-1,00

		Tps				
		mn	ss	(/10)		
400 Nage libre	Tps d'engagement	5	14	93	Différentiel engagt	% amélioration
		5	10	10	4,83	1,53

		Tps				
		mn	ss	(/10)		
100 Dos	Tps d'engagement	1	15	39	Différentiel engagt	% amélioration
		1	15	13	0,26	0,34

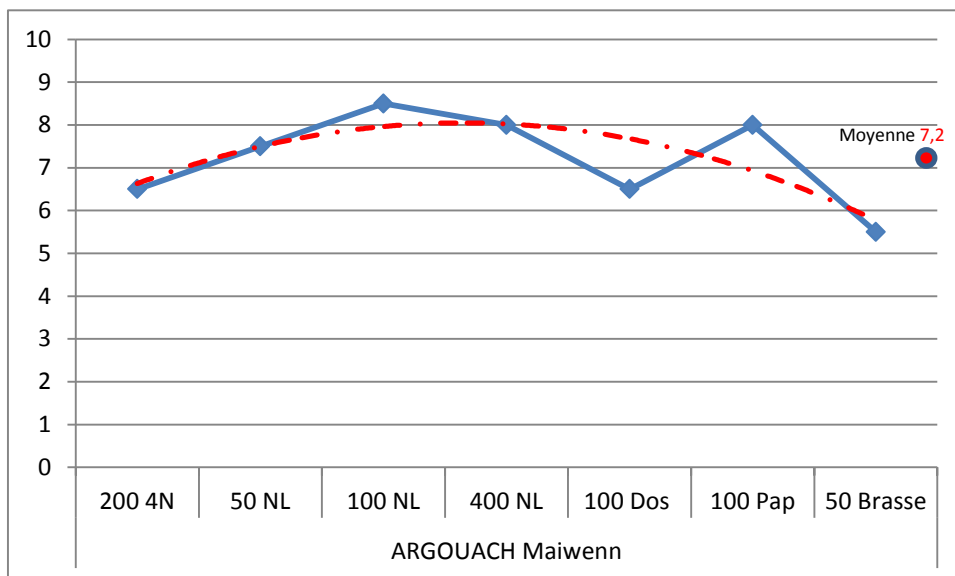
		Tps				
		mn	ss	(/10)		
100 Pap	Tps d'engagement	1	16	70	Différentiel engagt	% amélioration
		1	14	25	2,45	3,19

		Tps				
		mn	ss	(/10)		
50 Brasse	Tps d'engagement	0	41	58	Différentiel engagt	% amélioration
		0	42	18	-0,6	-1,44

Auto estimation d'un degré de satisfaction après course
sur une échelle de 0 et 10

ARGOUACH Maiwenn

200 4N	6,5
50 NL	7,5
100 NL	8,5
400 NL	8
100 Dos	6,5
100 Pap	8
50 Brasse	5,5
Moyenne	7,2



Meeting St Dizier 26 & 27 mars 2016

Nom : **BATAILLE Julie**

		Tps				
		mn	ss	(/10)		
200 4n	Tps d'engagement	2	47	41	Différentiel engagt	% amélioration
		2	48	10	-0,69	-0,41

		Tps				
		mn	ss	(/10)		
50 Nage libre	Tps d'engagement	0	30	28	Différentiel engagt	% amélioration
		0	30	62	-0,34	-1,12

		Tps				
		mn	ss	(/10)		
100 Nage libre	Tps d'engagement	1	07	44	Différentiel engagt	% amélioration
		1	07	17	0,27	0,40

		Tps				
		mn	ss	(/10)		
400 Nage libre	Tps d'engagement	5	30	76	Différentiel engagt	% amélioration
		5	24	81	5,95	1,80

		Tps				
		mn	ss	(/10)		
50 Papillon	Tps d'engagement	0	33	75	Différentiel engagt	% amélioration
		0	33	50	0,25	0,74

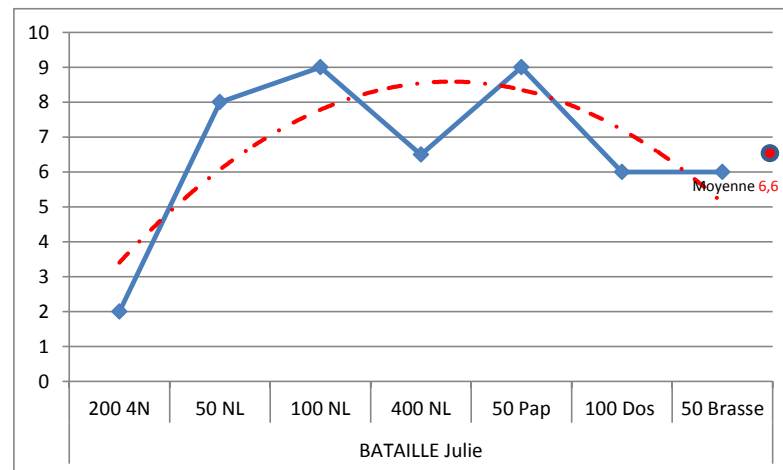
		Tps				
		mn	ss	(/10)		
100 Dos	Tps d'engagement	1	16	34	Différentiel engagt	% amélioration
		1	19	17	-2,83	-3,71

		Tps				
		mn	ss	(/10)		
50 Brasse	Tps d'engagement	0	41	01	Différentiel engagt	% amélioration
		0	41	30	-0,29	-0,71

Auto estimation d'un degré de satisfaction après course
sur une échelle de 0 et 10

BATAILLE Julie

200 4N	2
50 NL	8
100 NL	9
400 NL	6,5
50 Pap	9
100 Dos	6
50 Brasse	6
Moyenne	6,6



Meeting St Dizier 26 & 27 mars 2016

Nom : BECART Louise

		Tps				
		mn	ss	(/10)		
200 4n						
Tps d'engagement		2	51	74	Différentiel engagt	% amélioration
		2	39	79	11,95	6,96

		Tps				
		mn	ss	(/10)		
50 Nage libre						
Tps d'engagement		0	30	27	Différentiel engagt	% amélioration
		0	29	47	0,8	2,64

		Tps				
		mn	ss	(/10)		
100 Nage libre						
Tps d'engagement		1	03	19	Différentiel engagt	% amélioration
		1	05	41	-2,22	-3,51

		Tps				
		mn	ss	(/10)		
400 Nage libre						
Tps d'engagement		5	26	28	Différentiel engagt	% amélioration
		5	05	15	21,13	6,48

		Tps				
		mn	ss	(/10)		
50 Dos						
Tps d'engagement		0	35	08	Différentiel engagt	% amélioration
		0	33	58	1,5	4,28

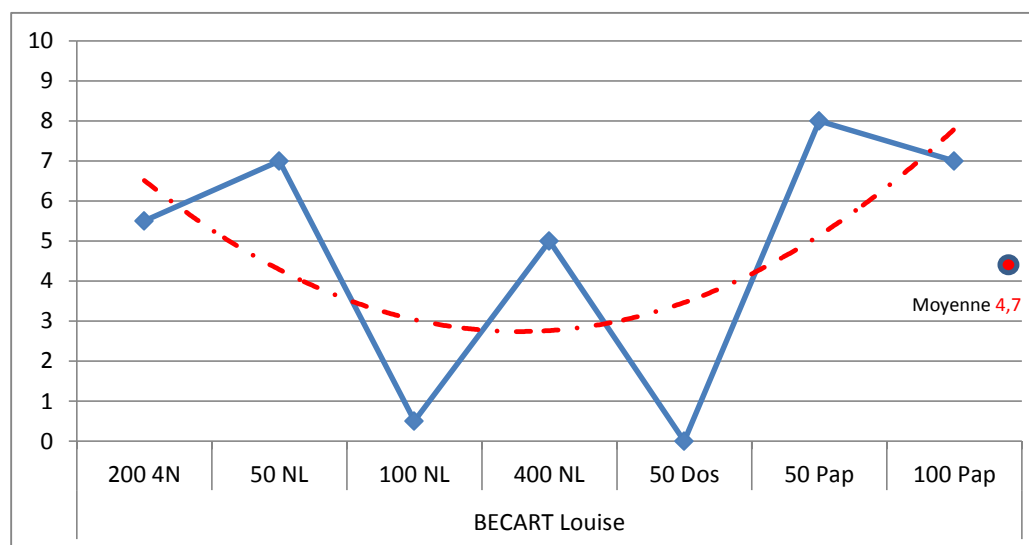
		Tps				
		mn	ss	(/10)		
50 Pap						
Tps d'engagement		0	32	51	Différentiel engagt	% amélioration
		0	31	37	1,14	3,51

		Tps				
		mn	ss	(/10)		
100 Papillon						
Tps d'engagement		1	11	96	Différentiel engagt	% amélioration
		1	11	08	0,88	1,22

Auto estimation d'un degré de satisfaction après course
sur une échelle de 0 et 10

BECART Louise

200 4N	5,5
50 NL	7
100 NL	0,5
400 NL	5
50 Dos	0
50 Pap	8
100 Pap	7
Moyenne	4,7



Meeting St Dizier 26 & 27 mars 2016

Nom : DESBORDES Mila

		Tps				
		mn	ss	(/10)		
200 4n	Tps d'engagement	2	38	04	Différentiel engagt	% amélioration
		2	34	02	4,02	2,54

		Tps				
		mn	ss	(/10)		
50 Dos	Tps d'engagement	0	35	02	Différentiel engagt	% amélioration
		0	35	06	-0,04	-0,11

		Tps				
		mn	ss	(/10)		
50 Nage libre	Tps d'engagement	0	30	07	Différentiel engagt	% amélioration
		0	29	09	0,98	3,26

		Tps				
		mn	ss	(/10)		
100 Brasse	Tps d'engagement	1	20	02	Différentiel engagt	% amélioration
		1	18	06	1,96	2,45

		Tps				
		mn	ss	(/10)		
100 Nage libre	Tps d'engagement	1	04	02	Différentiel engagt	% amélioration
		1	03	09	0,93	1,45

		Tps				
		mn	ss	(/10)		
400 Nage libre	Tps d'engagement	4	58	00	Différentiel engagt	% amélioration
		4	57	04	0,96	0,32

		Tps				
		mn	ss	(/10)		
50 Pap	Tps d'engagement	0	32	09	Différentiel engagt	% amélioration
		0	31	06	1,03	3,21

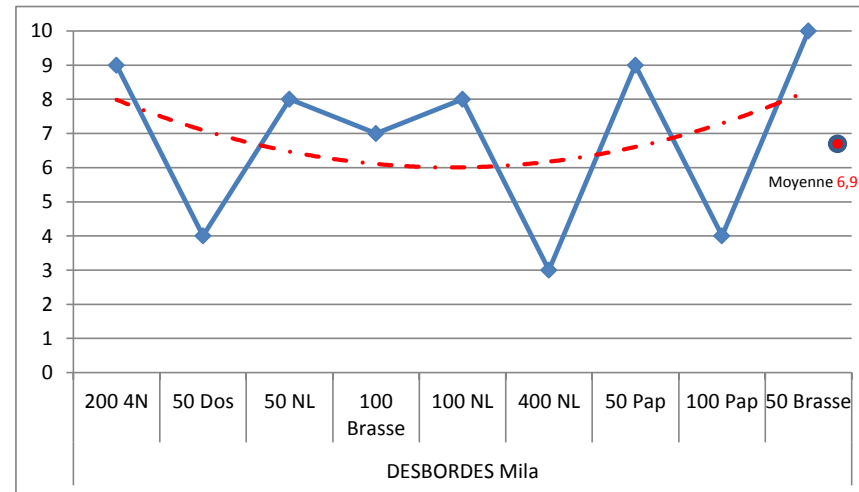
		Tps				
		mn	ss	(/10)		
100 Papillon	Tps d'engagement	1	12	04	Différentiel engagt	% amélioration
		1	13	07	-1,03	-1,43

		Tps				
		mn	ss	(/10)		
50 Brasse	Tps d'engagement	0	37	07	Différentiel engagt	% amélioration
		0	35	06	2,01	5,42

Auto estimation d'un degré de satisfaction après course
sur une échelle de 0 et 10

DESBORDES Mila

200 4N	9
50 Dos	4
50 NL	8
100 Brasse	7
100 NL	8
400 NL	3
50 Pap	9
100 Pap	4
50 Brasse	10
Moyenne	6,9



Meeting St Dizier 26 & 27 mars 2016

Nom : **DGAIMESH Yasmine**

		Tps				
		mn	ss	(/10)		
200 4n	Tps d'engagement	2	35	00	Différentiel engagt	% amélioration
		2	38	01	-3,01	-1,94

		Tps				
		mn	ss	(/10)		
50 Nage libre	Tps d'engagement	0	32	06	Différentiel engagt	% amélioration
		0	33	00	-0,94	-2,93

		Tps				
		mn	ss	(/10)		
100 Nage libre	Tps d'engagement	1	02	03	Différentiel engagt	% amélioration
		1	02	01	0,02	0,03

		Tps				
		mn	ss	(/10)		
400 Nage libre	Tps d'engagement	5	08	04	Différentiel engagt	% amélioration
		5	11	09	-3,05	-0,99

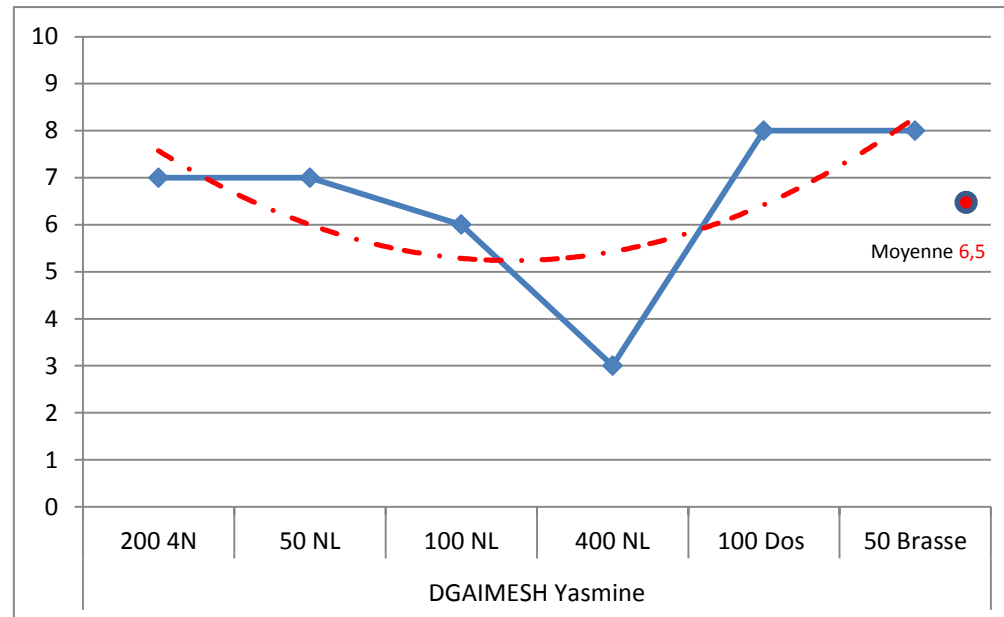
		Tps				
		mn	ss	(/10)		
100 Dos	Tps d'engagement	1	09	05	Différentiel engagt	% amélioration
		1	08	03	1,02	1,48

		Tps				
		mn	ss	(/10)		
50 Brasse	Tps d'engagement	0	41	00	Différentiel engagt	% amélioration
		0	38	00	3	7,32

Auto estimation d'un degré de satisfaction après course
sur une échelle de 0 et 10

DGAIMESH Yasmine

200 4N	7
50 NL	7
100 NL	6
400 NL	3
100 Dos	8
50 Brasse	8
Moyenne	6,5



Meeting St Dizier 26 & 27 mars 2016

Nom : FAURE Lou-Ann

		Tps				
		mn	ss	(/10)		
200 4n						
Tps d'engagement		2	46	58	Différentiel engagt	% amélioration
		2	37	81	8,77	5,26

		Tps				
		mn	ss	(/10)		
50 Dos						
Tps d'engagement		0	33	91	Différentiel engagt	% amélioration
		0	33	36	0,55	1,62

		Tps				
		mn	ss	(/10)		
100 Nage libre						
Tps d'engagement		1	05	84	Différentiel engagt	% amélioration
		1	05	61	0,23	0,35

		Tps				
		mn	ss	(/10)		
400 Nage libre						
Tps d'engagement		4	58	18	Différentiel engagt	% amélioration
		5	08	46	-10,28	-3,45

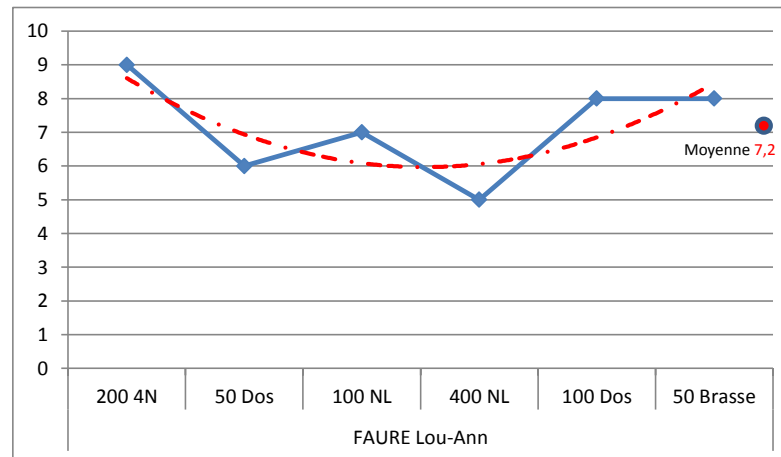
		Tps				
		mn	ss	(/10)		
100 Dos						
Tps d'engagement		1	10	58	Différentiel engagt	% amélioration
		1	10	30	0,28	0,40

		Tps				
		mn	ss	(/10)		
50 Brasse						
Tps d'engagement		0	40	25	Différentiel engagt	% amélioration
		0	38	79	1,46	3,63

Auto estimation d'un degré de satisfaction après course
sur une échelle de 0 et 10

FAURE Lou-Ann

200 4N	9
50 Dos	6
100 NL	7
400 NL	5
100 Dos	8
50 Brasse	8
Moyenne	7,2



Meeting St Dizier 26 & 27 mars 2016

Nom : **HUMBERT Juliette**

		Tps				
		mn	ss	(/10)		
200 4n						
Tps d'engagement		2	42	62	Différentiel engagt	% amélioration
		2	42	18	0,44	0,27

		Tps				
		mn	ss	(/10)		
50 Nage libre						
Tps d'engagement		0	31	62	Différentiel engagt	% amélioration
		0	31	49	0,13	0,41

		Tps				
		mn	ss	(/10)		
100 Brasse						
Tps d'engagement		1	24	56	Différentiel engagt	% amélioration
		1	21	90	2,66	3,15

		Tps				
		mn	ss	(/10)		
400 Nage libre						
Tps d'engagement		5	02	89	Différentiel engagt	% amélioration
		5	08	30	-5,41	-1,79

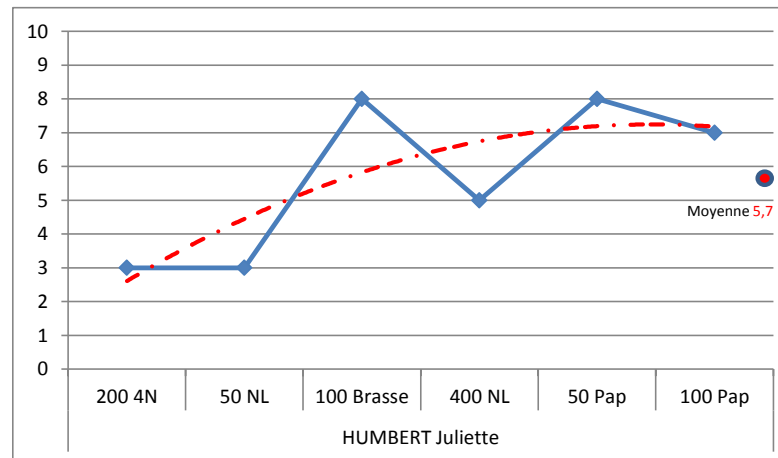
		Tps				
		mn	ss	(/10)		
50 Pap						
Tps d'engagement		0	33	18	Différentiel engagt	% amélioration
		0	33	22	-0,04	-0,12

		Tps				
		mn	ss	(/10)		
100 Pap						
Tps d'engagement		1	11	15	Différentiel engagt	% amélioration
		1	10	76	0,39	0,55

**Auto estimation d'un degré de satisfaction après course
sur une échelle de 0 et 10**

HUMBERT Juliette

200 4N	3
50 NL	3
100 Brasse	8
400 NL	5
50 Pap	8
100 Pap	7
Moyenne	5,7



Meeting St Dizier 26 & 27 mars 2016

Nom : **LOWRY Maia**

		Tps				
		mn	ss	(/10)		
200 4n	Tps d'engagement	2	50	07	Différentiel engagt	% amélioration
		2	47	57	2,5	1,47

		Tps				
		mn	ss	(/10)		
50 Dos	Tps d'engagement	0	36	35	Différentiel engagt	% amélioration
		0	35	77	0,58	1,60

		Tps				
		mn	ss	(/10)		
50 Nage libre	Tps d'engagement	0	30	68	Différentiel engagt	% amélioration
		0	29	95	0,73	2,38

		Tps				
		mn	ss	(/10)		
100 Nage libre	Tps d'engagement	1	05	50	Différentiel engagt	% amélioration
		1	06	41	-0,91	-1,39

		Tps				
		mn	ss	(/10)		
400 Nage libre	Tps d'engagement	5	24	05	Différentiel engagt	% amélioration
		5	18	77	5,28	1,63

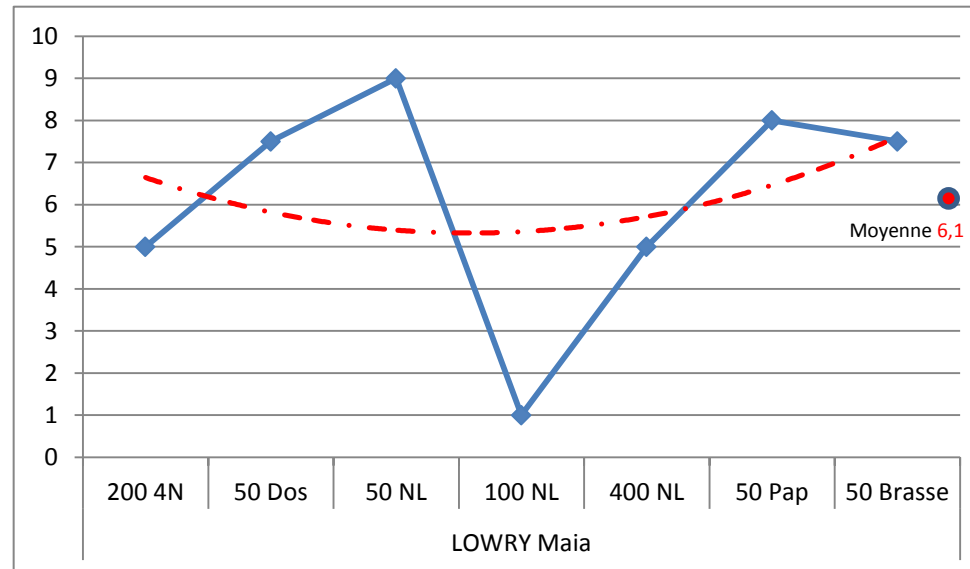
		Tps				
		mn	ss	(/10)		
50 Pap	Tps d'engagement	0	35	47	Différentiel engagt	% amélioration
		0	34	67	0,8	2,26

		Tps				
		mn	ss	(/10)		
50 Brasse	Tps d'engagement	0	43	32	Différentiel engagt	% amélioration
		0	41	77	1,55	3,58

Auto estimation d'un degré de satisfaction après course
sur une échelle de 0 et 10

LOWRY Maia

200 4N	5
50 Dos	7,5
50 NL	9
100 NL	1
400 NL	5
50 Pap	8
50 Brasse	7,5
Moyenne	6,1



Meeting St Dizier 26 & 27 mars 2016

Nom : **OUARTI Ilyana**

		Tps				
		mn	ss	(/10)		
200 4n	Tps d'engagement	2	45	25	Différentiel engagt	% amélioration
		2	42	44	2,81	1,70

		Tps				
		mn	ss	(/10)		
50 Nage libre	Tps d'engagement	0	30	63	Différentiel engagt	% amélioration
		0	30	37	0,26	0,85

		Tps				
		mn	ss	(/10)		
100 Brasse	Tps d'engagement	1	29	45	Différentiel engagt	% amélioration
		1	28	66	0,79	0,88

		Tps				
		mn	ss	(/10)		
100 Nage libre	Tps d'engagement	1	04	50	Différentiel engagt	% amélioration
		1	05	81	-1,31	-2,03

		Tps				
		mn	ss	(/10)		
400 Nage libre	Tps d'engagement	5	07	30	Différentiel engagt	% amélioration
		4	56	52	10,78	3,51

		Tps				
		mn	ss	(/10)		
50 Pap	Tps d'engagement	0	33	30	Différentiel engagt	% amélioration
		0	33	09	0,21	0,63

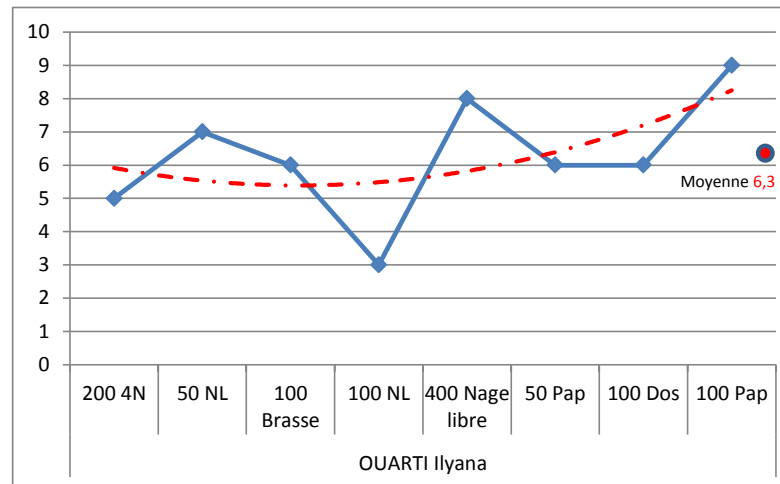
		Tps				
		mn	ss	(/10)		
100 Dos	Tps d'engagement	1	16	19	Différentiel engagt	% amélioration
		1	15	95	0,24	0,32

		Tps				
		mn	ss	(/10)		
100 Pap	Tps d'engagement	1	11	87	Différentiel engagt	% amélioration
		1	08	70	3,17	4,41

Auto estimation d'un degré de satisfaction après course
sur une échelle de 0 et 10

OUARTI Ilyana

200 4N	5
50 NL	7
100 Brasse	6
100 NL	3
400 Nage libre	8
50 Pap	6
100 Dos	6
100 Pap	9
Moyenne	6,3



Meeting St Dizier 26 & 27 mars 2016

Nom : **PORRETTA Doriana**

		Tps				
		mn	ss	(/10)		
200 4n	Tps d'engagement	2	46	75	Différentiel engagt	% amélioration
		2	42	27	4,48	2,69

		Tps				
		mn	ss	(/10)		
50 Nage libre	Tps d'engagement	0	30	52	Différentiel engagt	% amélioration
		0	30	32	0,2	0,66

		Tps				
		mn	ss	(/10)		
100 Brasse	Tps d'engagement	1	25	40	Différentiel engagt	% amélioration
		1	25	39	0,01	0,01

		Tps				
		mn	ss	(/10)		
100 Nage libre	Tps d'engagement	1	06	04	Différentiel engagt	% amélioration
		1	06	05	-0,01	-0,02

		Tps				
		mn	ss	(/10)		
400 Nage libre	Tps d'engagement	5	30	00	Différentiel engagt	% amélioration
		5	01	88	28,12	8,52

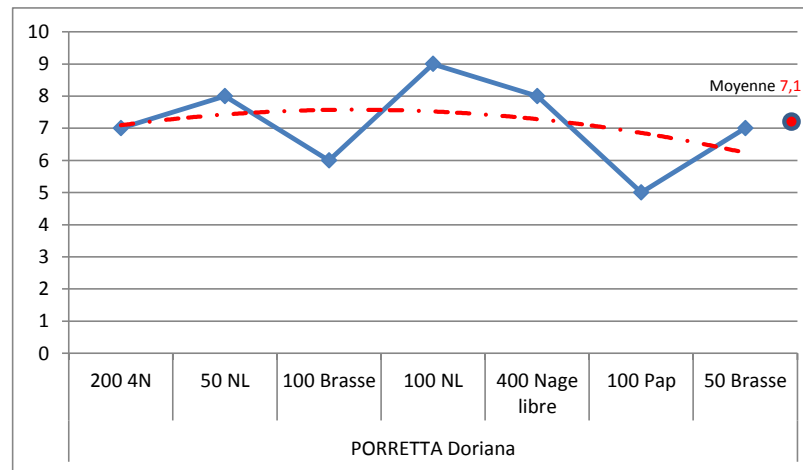
		Tps				
		mn	ss	(/10)		
100 Pap	Tps d'engagement	1	23	03	Différentiel engagt	% amélioration
		1	18	23	4,8	5,78

		Tps				
		mn	ss	(/10)		
50 Brasse	Tps d'engagement	0	43	74	Différentiel engagt	% amélioration
		0	39	10	4,64	10,61

Auto estimation d'un degré de satisfaction après course
sur une échelle de 0 et 10

PORRETTA Doriana

200 4N	7
50 NL	8
100 Brasse	6
100 NL	9
400 Nage libre	8
100 Pap	5
50 Brasse	7
Moyenne	7,1



Meeting St Dizier 26 & 27 mars 2016

Nom : PEREZ LE TOUX Marie

		Tps				
		mn	ss	(/10)		
200 4n	Tps d'engagement	2	51	03	Différentiel engagt	% amélioration
		2	44	08	6,95	4,06

		Tps				
		mn	ss	(/10)		
50 Nage libre	Tps d'engagement	0	30	07	Différentiel engagt	% amélioration
		0	29	00	1,07	3,56

		Tps				
		mn	ss	(/10)		
100 Nage libre	Tps d'engagement	1	03	09	Différentiel engagt	% amélioration
		1	05	00	-1,91	-3,03

		Tps				
		mn	ss	(/10)		
400 Nage libre	Tps d'engagement	5	30	76	Différentiel engagt	% amélioration
		5	04	06	26,7	8,07

		Tps				
		mn	ss	(/10)		
50 Pap	Tps d'engagement	0	34	00	Différentiel engagt	% amélioration
		0	33	01	0,99	2,91

		Tps				
		mn	ss	(/10)		
100 Dos	Tps d'engagement	1	17	03	Différentiel engagt	% amélioration
		1	18	01	-0,98	-1,27

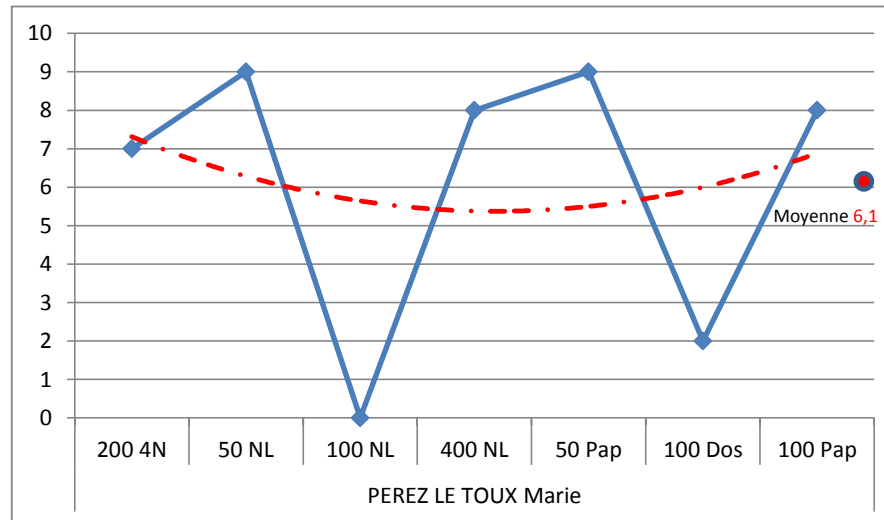
		Tps				
		mn	ss	(/10)		
100 Papillon	Tps d'engagement	1	16	06	Différentiel engagt	% amélioration
		1	15	06	1	1,31

Auto estimation d'un degré de satisfaction après course
sur une échelle de 0 et 10

PEREZ LE TOUX Marie

200 4N	7
50 NL	9
100 NL	0
400 NL	8
50 Pap	9
100 Dos	2
100 Pap	8
Moyenne	6,1

Dit qu'elle a tout "raté", virages, coulées, départ... toute sa course.



Meeting St Dizier 26 & 27 mars 2016

Nom : **PLOIX Solène**

		Tps				
200 4n		mn	ss	(/10)		
Tps d'engagement		2	46	75	Différentiel engagt	% amélioration
		2	42	73	4,02	2,41

		Tps				
50 Nage libre		mn	ss	(/10)		
Tps d'engagement		0	31	21	Différentiel engagt	% amélioration
		0	29	99	1,22	3,91

		Tps				
100 Nage libre		mn	ss	(/10)		
Tps d'engagement		1	05	38	Différentiel engagt	% amélioration
		1	04	88	0,5	0,76

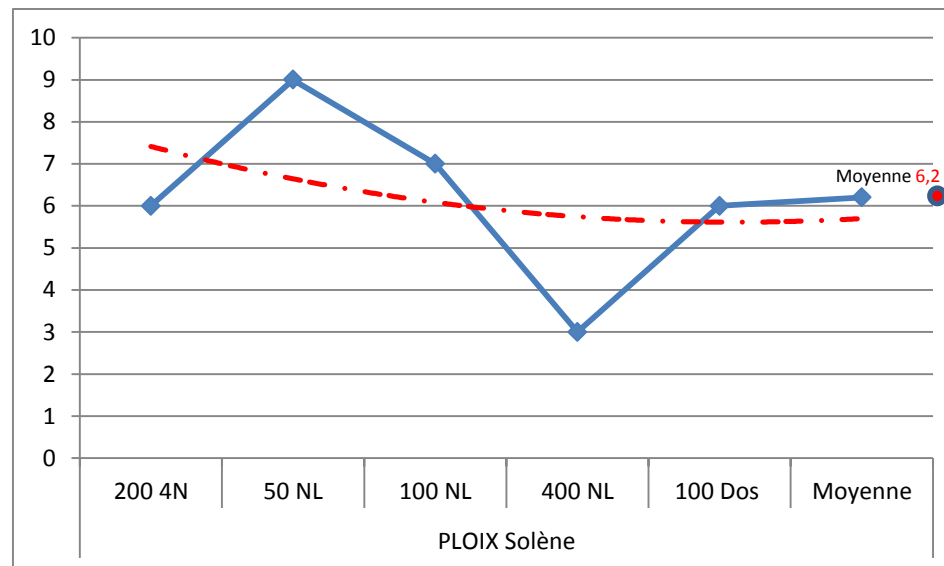
		Tps				
400 Nage libre		mn	ss	(/10)		
Tps d'engagement		5	14	39	Différentiel engagt	% amélioration
		5	14	46	-0,07	-0,02

		Tps				
100 Dos		mn	ss	(/10)		
Tps d'engagement		1	14	79	Différentiel engagt	% amélioration
		1	13	34	1,45	1,94

Auto estimation d'un degré de satisfaction après course
sur une échelle de 0 et 10

PLOIX Solène

200 4N	6
50 NL	9
100 NL	7
400 NL	3
100 Dos	6
Moyenne	6,2



Meeting St Dizier 26 & 27 mars 2016

Nom : RHA IEM Lilee

		Tps				
		mn	ss	(/10)		
200 4n						
Tps d'engagement	2	46	94	Différentiel engagt	% amélioration	
	2	43	77	3,17	1,90	

		Tps				
		mn	ss	(/10)		
50 Nage libre						
Tps d'engagement	0	32	07	Différentiel engagt	% amélioration	
	0	30	82	1,25	3,90	

		Tps				
		mn	ss	(/10)		
100 Brasse						
Tps d'engagement	1	22	15	Différentiel engagt	% amélioration	
	1	24	19	-2,04	-2,48	

		Tps				
		mn	ss	(/10)		
100 Nage libre						
Tps d'engagement	1	05	42	Différentiel engagt	% amélioration	
	1	07	58	-2,16	-3,30	

		Tps				
		mn	ss	(/10)		
400 Nage libre						
Tps d'engagement	5	19	37	Différentiel engagt	% amélioration	
	5	14	70	4,67	1,46	

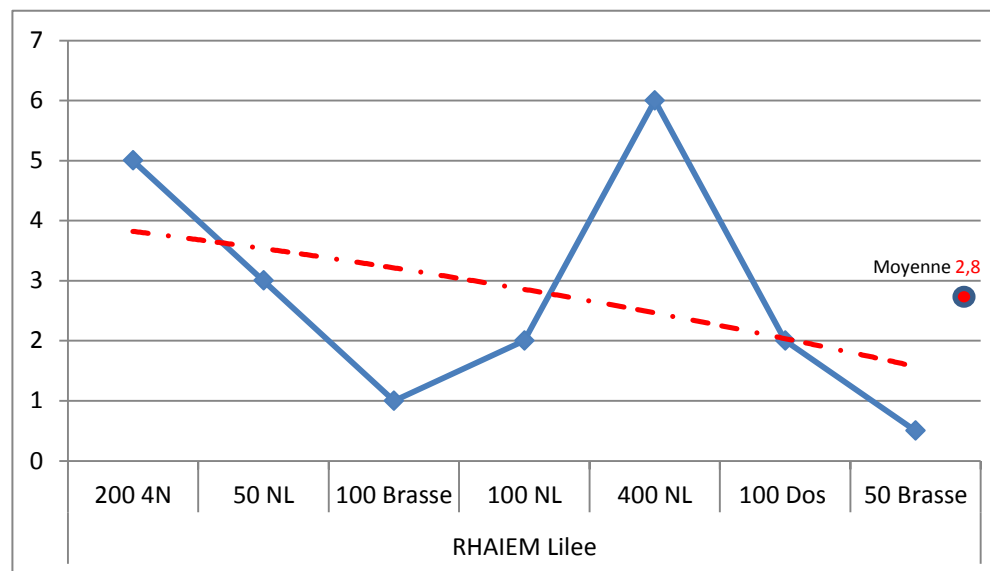
		Tps				
		mn	ss	(/10)		
100 Dos						
Tps d'engagement	1	13	08	Différentiel engagt	% amélioration	
	1	14	68	-1,6	-2,19	

		Tps				
		mn	ss	(/10)		
50 Brasse						
Tps d'engagement	0	38	62	Différentiel engagt	% amélioration	
	0	39	24	-0,62	-1,61	

Auto estimation d'un degré de satisfaction après course
sur une échelle de 0 et 10

RHAIEM Lilee

200 4N	5
50 NL	3
100 Brasse	1
100 NL	2
400 NL	6
100 Dos	2
50 Brasse	0,5
Moyenne	2,8



Meeting St Dizier 26 & 27 mars 2016

Nom : ROUSSEAU Elsa

		Tps				
		mn	ss	(/10)		
200 4n						
Tps d'engagement		2	43	04	Différentiel engagt	% amélioration
		2	41	00	2,04	1,25

		Tps				
		mn	ss	(/10)		
50 Nage libre						
Tps d'engagement		0	31	07	Différentiel engagt	% amélioration
		0	31	04	0,03	0,10

		Tps				
		mn	ss	(/10)		
100 Nage libre						
Tps d'engagement		1	07	44	Différentiel engagt	% amélioration
		1	07	17	0,27	0,40

		Tps				
		mn	ss	(/10)		
400 Nage libre						
Tps d'engagement		5	04	06	Différentiel engagt	% amélioration
		5	01	04	3,02	0,99

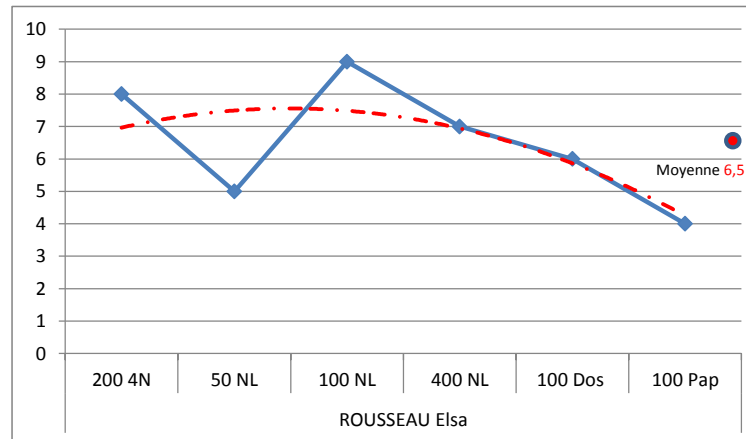
		Tps				
		mn	ss	(/10)		
100 Dos						
Tps d'engagement		1	17	08	Différentiel engagt	% amélioration
		1	18	08	-1	-1,30

		Tps				
		mn	ss	(/10)		
100 Pap						
Tps d'engagement		1	14	00	Différentiel engagt	% amélioration
		1	15	06	-1,06	-1,43

Auto estimation d'un degré de satisfaction après course
sur une échelle de 0 et 10

ROUSSEAU Elsa

200 4N	8
50 NL	5
100 NL	9
400 NL	7
100 Dos	6
100 Pap	4
Moyenne	6,5



Meeting St Dizier 26 & 27 mars 2016

Nom : SEVERYNS Alix

		Tps				
		mn	ss	(/10)		
200 4n	Tps d'engagement	2	46	03	Différentiel engagt	% amélioration
		2	37	05	8,98	5,41

		Tps				
		mn	ss	(/10)		
50 Nage libre	Tps d'engagement	0	32	00	Différentiel engagt	% amélioration
		0	30	54	1,46	4,56

		Tps				
		mn	ss	(/10)		
100 Nage libre	Tps d'engagement	1	05	76	Différentiel engagt	% amélioration
		1	04	93	0,83	1,26

		Tps				
		mn	ss	(/10)		
400 Nage libre	Tps d'engagement	5	04	57	Différentiel engagt	% amélioration
		4	51	82	12,75	4,19

		Tps				
		mn	ss	(/10)		
100 Dos	Tps d'engagement	1	16	58	Différentiel engagt	% amélioration
		1	15	28	1,3	1,70

		Tps				
		mn	ss	(/10)		
50 Brasse	Tps d'engagement	0	39	60	Différentiel engagt	% amélioration
		0	37	06	2,54	6,41

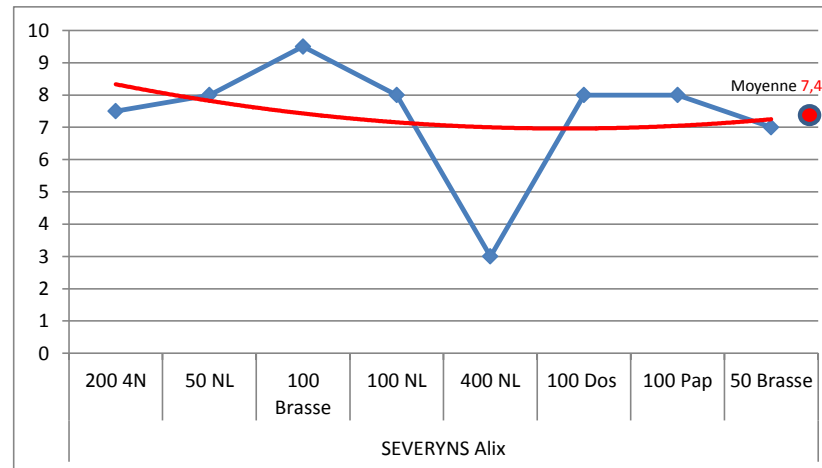
		Tps				
		mn	ss	(/10)		
100 Brasse	Tps d'engagement	1	22	16	Différentiel engagt	% amélioration
		1	18	28	3,88	4,72

		Tps				
		mn	ss	(/10)		
100 Pap	Tps d'engagement	1	18	41	Différentiel engagt	% amélioration
		1	14	66	3,75	4,78

Auto estimation d'un degré de satisfaction après course
sur une échelle de 0 et 10

SEVERYNS Alix

200 4N	7,5
50 NL	8
100 Brasse	9,5
100 NL	8
400 NL	3
100 Dos	8
100 Pap	8
50 Brasse	7
Moyenne	7,4



Meeting St Dizier 26 & 27 mars 2016

Nom : **SUZE Camille**

		Tps				
		mn	ss	(/10)		
200 4n	Tps d'engagement	2	39	25	Différentiel engagt	% amélioration
		2	35	97	3,28	2,06

		Tps				
		mn	ss	(/10)		
50 Dos	Tps d'engagement	0	31	95	Différentiel engagt	% amélioration
		0	32	76	-0,81	-2,54

		Tps				
		mn	ss	(/10)		
100 Brasse	Tps d'engagement	1	23	80	Différentiel engagt	% amélioration
		1	22	82	0,98	1,17

		Tps				
		mn	ss	(/10)		
400 Nage libre	Tps d'engagement	5	16	35	Différentiel engagt	% amélioration
		4	59	48	16,87	5,33

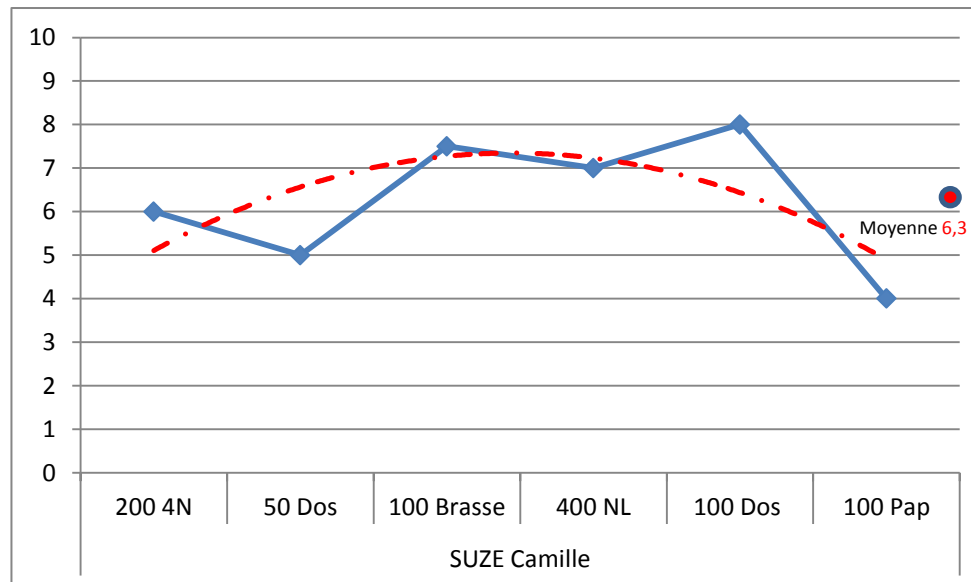
		Tps				
		mn	ss	(/10)		
100 Dos	Tps d'engagement	1	08	04	Différentiel engagt	% amélioration
		1	07	89	0,15	0,22

		Tps				
		mn	ss	(/10)		
100 Pap	Tps d'engagement	1	12	62	Différentiel engagt	% amélioration
		1	18	23	-5,61	-7,73

Auto estimation d'un degré de satisfaction après course
sur une échelle de 0 et 10

SUZE Camille

200 4N	6
50 Dos	5
100 Brasse	7,5
400 NL	7
100 Dos	8
100 Pap	4
Moyenne	6,3





Sélection régionale des benjamins au Meeting de Saint Dizier 2016

Relevé d'un différentiel entre temps d'engagement et temps réalisé ainsi qu'une auto-évaluation proposée sur une échelle entre 0 et 10 concernant la perception d'un degré de satisfaction du nageur après chacune de ses courses

Meeting St Dizier 26 & 27 mars 2016

Nom : BESSON Antoine

		Tps				
		mn	ss	(/10)		
200 4n						
Tps d'engagement		2	38	03	Différentiel engagt	% amélioration
		2	37	04	0,99	0,63

		Tps				
		mn	ss	(/10)		
50 Nage libre						
Tps d'engagement		0	28	03	Différentiel engagt	% amélioration
		0	28	05	-0,02	-0,07

		Tps				
		mn	ss	(/10)		
100 Brasse						
Tps d'engagement		1	23	06	Différentiel engagt	% amélioration
		1	23	02	0,04	0,05

		Tps				
		mn	ss	(/10)		
100 Nage libre						
Tps d'engagement		1	02	09	Différentiel engagt	% amélioration
		1	03	06	-0,97	-1,56

		Tps				
		mn	ss	(/10)		
400 Nage libre						
Tps d'engagement		4	59	01	Différentiel engagt	% amélioration
		5	01	08	-2,07	-0,69

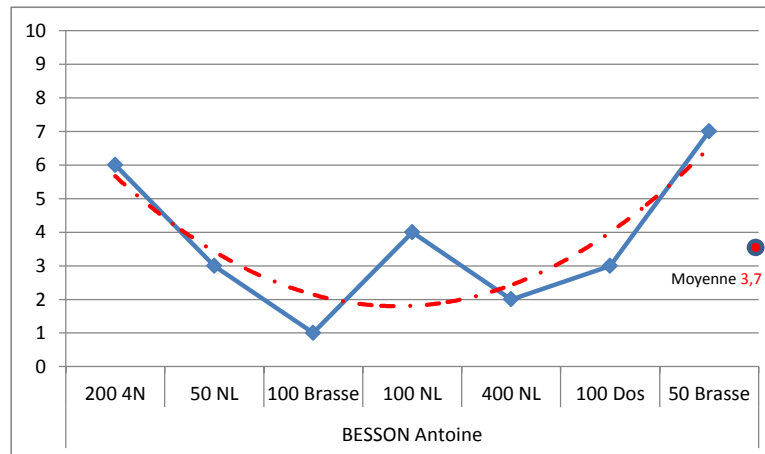
		Tps				
		mn	ss	(/10)		
100 Dos						
Tps d'engagement		1	13	00	Différentiel engagt	% amélioration
		1	13	01	-0,01	-0,01

		Tps				
		mn	ss	(/10)		
50 Brasse						
Tps d'engagement		0	36	08	Différentiel engagt	% amélioration
		0	36	04	0,04	0,11

Auto estimation d'un degré de satisfaction après course
sur une échelle de 0 et 10

BESSON Antoine

200 4N	6
50 NL	3
100 Brasse	1
100 NL	4
400 NL	2
100 Dos	3
50 Brasse	7
Moyenne	3,7



Meeting St Dizier 26 & 27 mars 2016

Nom : **BOUGHATTAS Fadi**

		Tps				
		mn	ss	(/10)		
200 4n	Tps d'engagement	2	31	06	Différentiel engagt	% amélioration
		2	27	10	3,96	2,62

		Tps				
		mn	ss	(/10)		
100 Nage libre	Tps d'engagement	1	00	06	Différentiel engagt	% amélioration
		0	59	06	1	1,67

		Tps				
		mn	ss	(/10)		
400 Nage libre	Tps d'engagement	4	42	05	Différentiel engagt	% amélioration
		4	37	08	4,97	1,76

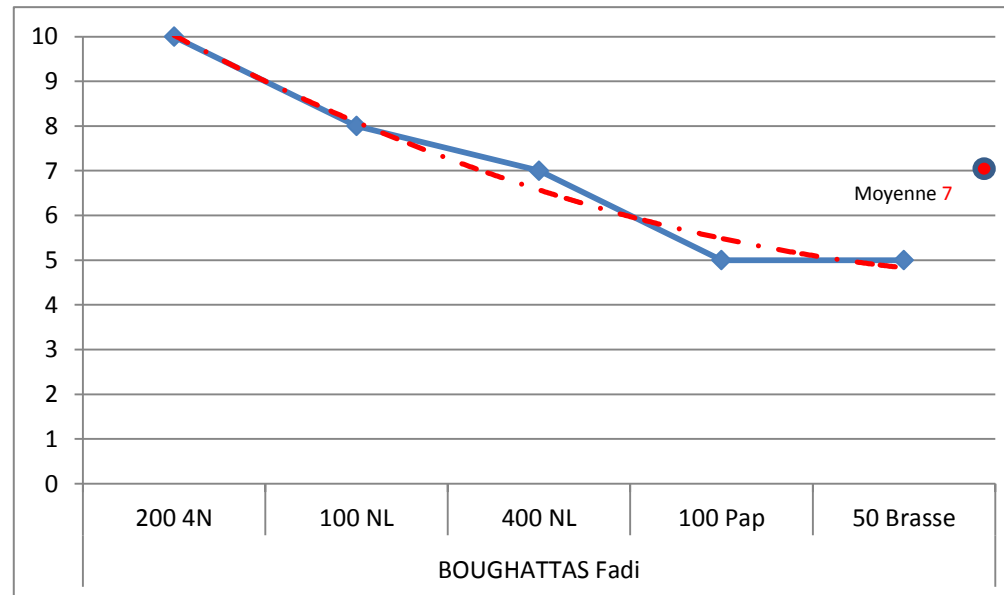
		Tps				
		mn	ss	(/10)		
100 Pap	Tps d'engagement	1	09	02	Différentiel engagt	% amélioration
		1	07	09	1,93	2,80

		Tps				
		mn	ss	(/10)		
50 Brasse	Tps d'engagement	0	44	01	Différentiel engagt	% amélioration
		0	37	07	6,94	15,77

Auto estimation d'un degré de satisfaction après course
sur une échelle de 0 et 10

BOUGHATTAS Fadi

200 4N	10
100 NL	8
400 NL	7
100 Pap	5
50 Brasse	5
Moyenne	7,0



Meeting St Dizier 26 & 27 mars 2016

Nom : CHELLIA Sami

		Tps				
		mn	ss	(/10)		
200 4n						
Tps d'engagement		2	38	61	Différentiel engagt	% amélioration
		2	38	74	-0,13	-0,08

		Tps				
		mn	ss	(/10)		
50 Nage libre						
Tps d'engagement		0	29	40	Différentiel engagt	% amélioration
		0	28	11	1,29	4,39

		Tps				
		mn	ss	(/10)		
100 Brasse						
Tps d'engagement		1	19	31	Différentiel engagt	% amélioration
		1	20	99	-1,68	-2,12

		Tps				
		mn	ss	(/10)		
100 Nage libre						
Tps d'engagement		1	01	88	Différentiel engagt	% amélioration
		1	02	71	-0,83	-1,34

		Tps				
		mn	ss	(/10)		
400 Nage libre						
Tps d'engagement		5	00	04	Différentiel engagt	% amélioration
		5	07	77	-7,73	-2,58

		Tps				
		mn	ss	(/10)		
50 Pap						
Tps d'engagement		0	33	08	Différentiel engagt	% amélioration
		0	31	74	1,34	4,05

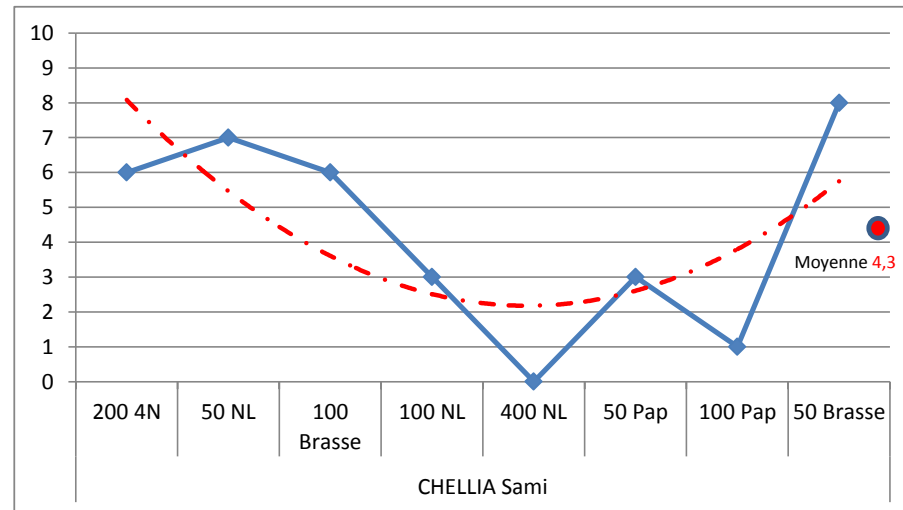
		Tps				
		mn	ss	(/10)		
100 Pap						
Tps d'engagement		1	11	28	Différentiel engagt	% amélioration
		1	14	85	-3,57	-5,01

		Tps				
		mn	ss	(/10)		
50 Brasse						
Tps d'engagement		0	38	03	Différentiel engagt	% amélioration
		0	36	03	2	5,26

Auto estimation d'un degré de satisfaction après course
sur une échelle de 0 et 10

CHELLIA Sami

200 4N	6
50 NL	7
100 Brasse	6
100 NL	3
400 NL	0
50 Pap	3
100 Pap	1
50 Brasse	8
Moyenne	4,3



Meeting St Dizier 26 & 27 mars 2016

Nom : **CRETET Dorian**

		Tps				
		mn	ss	(/10)		
200 4n	Tps d'engagement	2	32	02	Différentiel engagt	% amélioration
		2	33	01	-0,99	-0,65

		Tps				
		mn	ss	(/10)		
50 Nage libre	Tps d'engagement	0	28	06	Différentiel engagt	% amélioration
		0	27	10	0,96	3,42

		Tps				
		mn	ss	(/10)		
100 Nage libre	Tps d'engagement	0	59	09	Différentiel engagt	% amélioration
		1	00	03	-0,94	-1,59

		Tps				
		mn	ss	(/10)		
400 Nage libre	Tps d'engagement	4	40	05	Différentiel engagt	% amélioration
		4	47	00	-6,95	-2,48

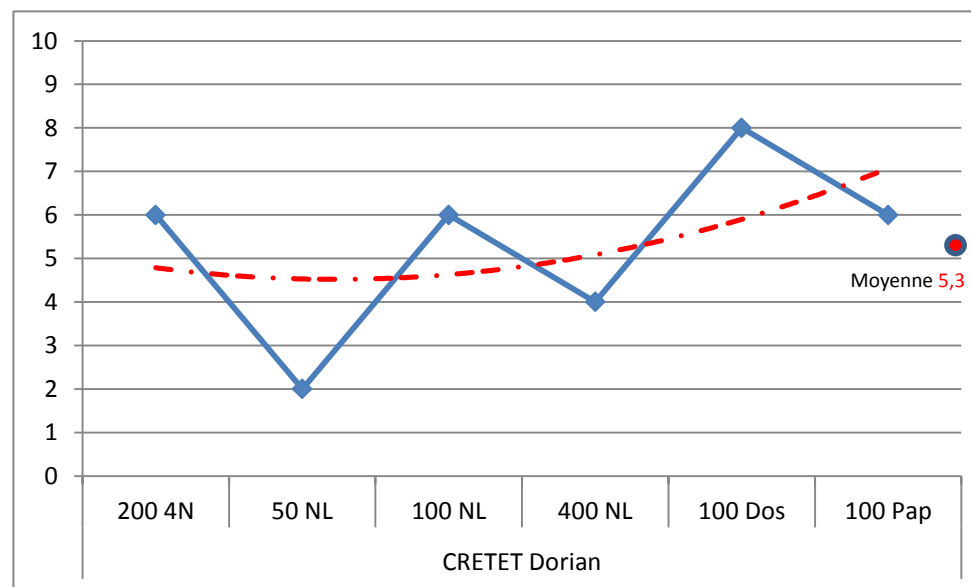
		Tps				
		mn	ss	(/10)		
100 Dos	Tps d'engagement	1	08	07	Différentiel engagt	% amélioration
		1	07	00	1,07	1,57

		Tps				
		mn	ss	(/10)		
100 Pap	Tps d'engagement	1	07	03	Différentiel engagt	% amélioration
		1	10	05	-3,02	-4,51

**Auto estimation d'un degré de satisfaction après course
sur une échelle de 0 et 10**

CRETET Dorian

200 4N	6
50 NL	2
100 NL	6
400 NL	4
100 Dos	8
100 Pap	6
Moyenne	5,3



Meeting St Dizier 26 & 27 mars 2016

Nom : **HERNANDEZ Jonathan**

200 4n	Tps			Différentiel engagt	% amélioration
	mn	ss	(/10)		
Tps d'engagement	2	38	86		
	2	36	57	2,29	1,44

50 Nage libre	Tps			Différentiel engagt	% amélioration
	mn	ss	(/10)		
Tps d'engagement	0	30	12		
	0	28	89	1,23	4,08

100 Nage libre	Tps			Différentiel engagt	% amélioration
	mn	ss	(/10)		
Tps d'engagement	1	03	71		
	1	02	57	1,14	1,79

400 Nage libre	Tps			Différentiel engagt	% amélioration
	mn	ss	(/10)		
Tps d'engagement	5	19	00		
	4	56	52	22,48	7,05

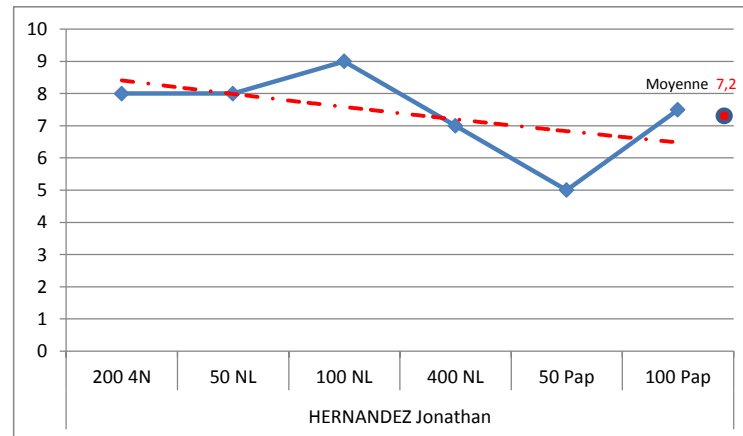
50 Pap	Tps			Différentiel engagt	% amélioration
	mn	ss	(/10)		
Tps d'engagement	0	31	61		
	0	31	48	0,13	0,41

100 Pap	Tps			Différentiel engagt	% amélioration
	mn	ss	(/10)		
Tps d'engagement	1	08	74		
	1	08	26	0,48	0,70

Auto estimation d'un degré de satisfaction après course
sur une échelle de 0 et 10

HERNANDEZ Jonathan

200 4N	8
50 NL	8
100 NL	9
400 NL	7
50 Pap	5
100 Pap	7,5
Moyenne	7,4



Meeting St Dizier 26 & 27 mars 2016

Nom : HUGOT Maximilien

		Tps				
		mn	ss	(/10)		
200 4n						
Tps d'engagement		2	38	74	Différentiel engagt	% amélioration
		2	39	88	-1,14	-0,72

		Tps				
		mn	ss	(/10)		
50 Dos						
Tps d'engagement		0	33	01	Différentiel engagt	% amélioration
		0	32	52	0,49	1,48

		Tps				
		mn	ss	(/10)		
100 Nage libre						
Tps d'engagement		1	03	56	Différentiel engagt	% amélioration
		1	05	44	-1,88	-2,96

		Tps				
		mn	ss	(/10)		
400 Nage libre						
Tps d'engagement		5	19	00	Différentiel engagt	% amélioration
		4	59	68	19,32	6,06

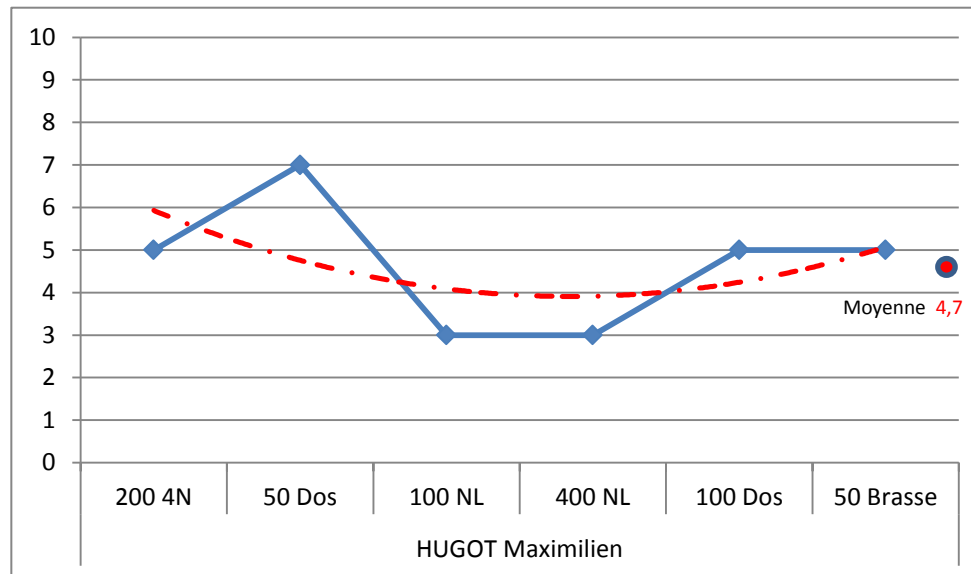
		Tps				
		mn	ss	(/10)		
100 Dos						
Tps d'engagement		1	08	83	Différentiel engagt	% amélioration
		1	09	82	-0,99	-1,44

		Tps				
		mn	ss	(/10)		
50 Brasse						
Tps d'engagement		0	41	38	Différentiel engagt	% amélioration
		0	40	83	0,55	1,33

**Auto estimation d'un degré de satisfaction après course
sur une échelle de 0 et 10**

HUGOT Maximilien

200 4N	5
50 Dos	7
100 NL	3
400 NL	3
100 Dos	5
50 Brasse	5
Moyenne	4,7



Meeting St Dizier 26 & 27 mars 2016

Nom : **KAMALEU GUIAMBA Bernard**

		Tps				
		mn	ss	(/10)		
200 4n	Tps d'engagement	2	42	92	Différentiel engagt	% amélioration
		2	40	35	2,57	1,58

		Tps				
		mn	ss	(/10)		
50 Nage libre	Tps d'engagement	0	30	12	Différentiel engagt	% amélioration
		0	28	93	1,19	3,95

		Tps				
		mn	ss	(/10)		
100 Brasse	Tps d'engagement	1	20	01	Différentiel engagt	% amélioration
		1	20	74	-0,73	-0,91

		Tps				
		mn	ss	(/10)		
400 Nage libre	Tps d'engagement	5	19	00	Différentiel engagt	% amélioration
		5	14	21	4,79	1,50

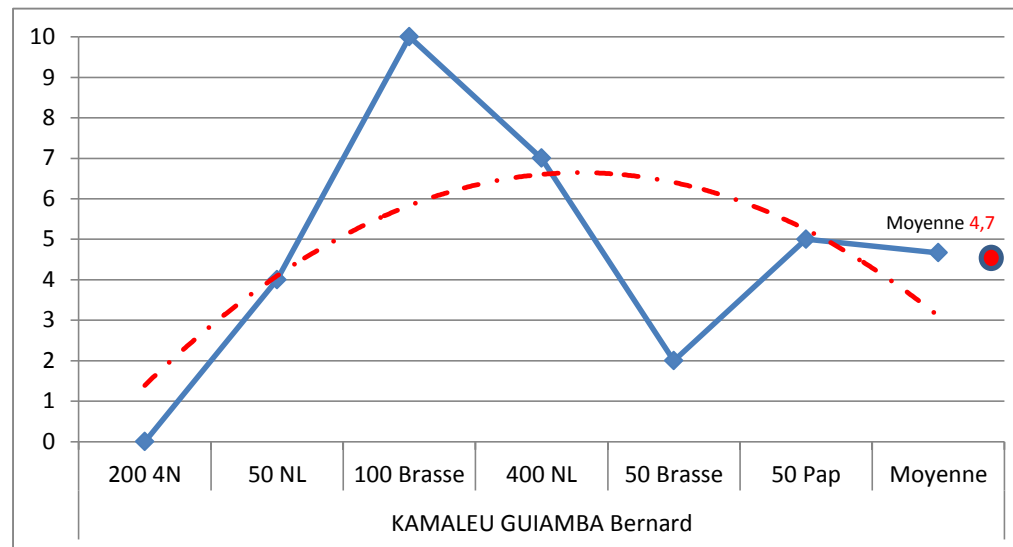
		Tps				
		mn	ss	(/10)		
50 Brasse	Tps d'engagement	0	38	26	Différentiel engagt	% amélioration
		0	36	59	1,67	4,36

		Tps				
		mn	ss	(/10)		
50 Pap	Tps d'engagement	0	32	59	Différentiel engagt	% amélioration
		0	33	37	-0,78	-2,39

Auto estimation d'un degré de satisfaction après course
sur une échelle de 0 et 10

KAMALEU GUIAMBA Bernard

200 4N	0
50 NL	4
100 Brasse	10
400 NL	7
50 Brasse	2
50 Pap	5
Moyenne	4,7



Meeting St Dizier 26 & 27 mars 2016

Nom : KINGUE Theodore

		Tps				
		mn	ss	(/10)		
200 4n	Tps d'engagement	2	37	71	Différentiel engagt	% amélioration
		2	35	94	1,77	1,12

		Tps				
		mn	ss	(/10)		
50 Nage libre	Tps d'engagement	0	28	81	Différentiel engagt	% amélioration
		0	28	93	-0,12	-0,42

		Tps				
		mn	ss	(/10)		
100 Nage libre	Tps d'engagement	1	03	54	Différentiel engagt	% amélioration
		1	04	25	-0,71	-1,12

		Tps				
		mn	ss	(/10)		
400 Nage libre	Tps d'engagement	4	54	46	Différentiel engagt	% amélioration
		4	50	13	4,33	1,47

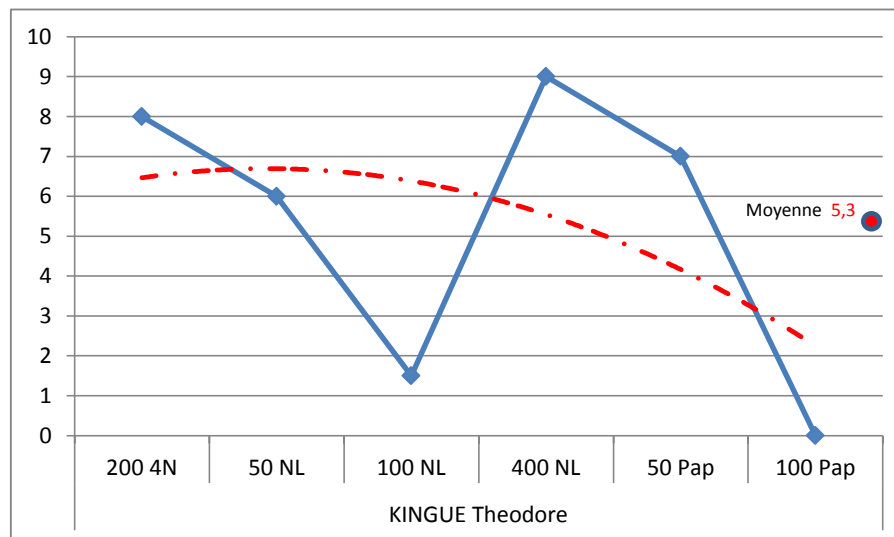
		Tps				
		mn	ss	(/10)		
50 Pap	Tps d'engagement	0	30	60	Différentiel engagt	% amélioration
		0	31	16	-0,56	-1,83

		Tps				
		mn	ss	(/10)		
100 Pap	Tps d'engagement	1	09	64	Différentiel engagt	% amélioration
		1	10	05	-0,41	-0,59

Auto estimation d'un degré de satisfaction après course
sur une échelle de 0 et 10

KINGUE Theodore

200 4N	8
50 NL	6
100 NL	1,5
400 NL	9
50 Pap	7
100 Pap	0
Moyenne	5,3



Meeting St Dizier 26 & 27 mars 2016

Nom : **KRPINA Ante-Nikola**

		Tps				
		mn	ss	(/10)		
200 4n	Tps d'engagement	2	36	59	Différentiel engagt	% amélioration
		2	32	56	4,03	2,57

		Tps				
		mn	ss	(/10)		
50 Nage libre	Tps d'engagement	0	28	00	Différentiel engagt	% amélioration
		0	28	45	-0,45	-1,61

		Tps				
		mn	ss	(/10)		
100 Brasse	Tps d'engagement	1	03	92	Différentiel engagt	% amélioration
		1	03	06	0,86	1,35

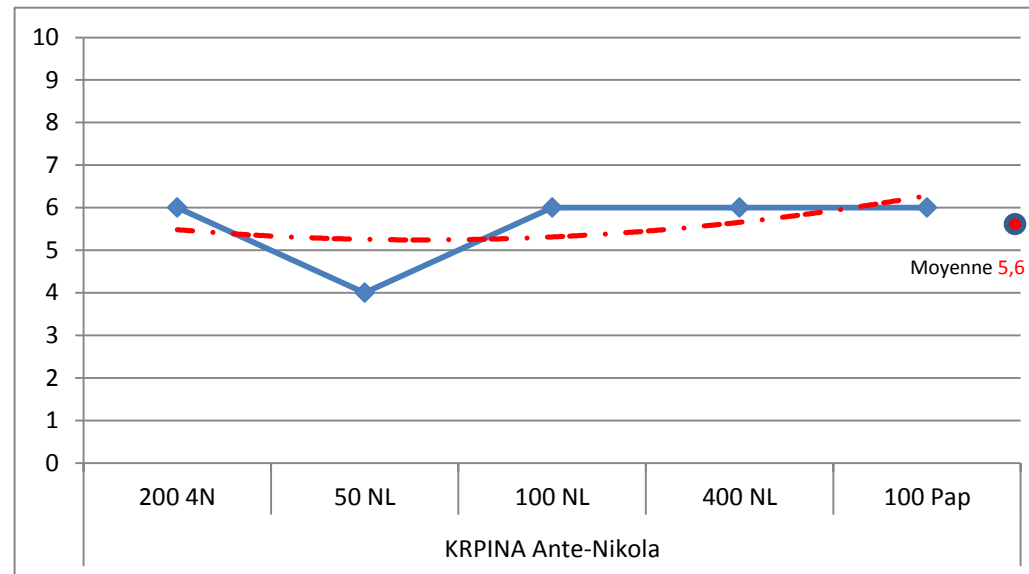
		Tps				
		mn	ss	(/10)		
400 Nage libre	Tps d'engagement	5	00	84	Différentiel engagt	% amélioration
		4	47	01	13,83	4,60

		Tps				
		mn	ss	(/10)		
100 Pap	Tps d'engagement	1	13	44	Différentiel engagt	% amélioration
		1	11	17	2,27	3,09

**Auto estimation d'un degré de satisfaction après course
sur une échelle de 0 et 10**

KRPINA Ante-Nikola

200 4N	6
50 NL	4
100 NL	6
400 NL	6
100 Pap	6
Moyenne	5,6



Meeting St Dizier 26 & 27 mars 2016

Nom : **OBERTAN Maxime**

		Tps				
		mn	ss	(/10)		
200 4n	Tps d'engagement	2	43	00	Différentiel engagt	% amélioration
		2	41	61	1,39	0,85

		Tps				
		mn	ss	(/10)		
50 Nage libre	Tps d'engagement	0	28	00	Différentiel engagt	% amélioration
		0	28	45	-0,45	-1,61

		Tps				
		mn	ss	(/10)		
100 Nage libre	Tps d'engagement	1	03	03	Différentiel engagt	% amélioration
		1	03	09	-0,06	-0,10

		Tps				
		mn	ss	(/10)		
400 Nage libre	Tps d'engagement	4	59	00	Différentiel engagt	% amélioration
		5	04	71	-5,71	-1,91

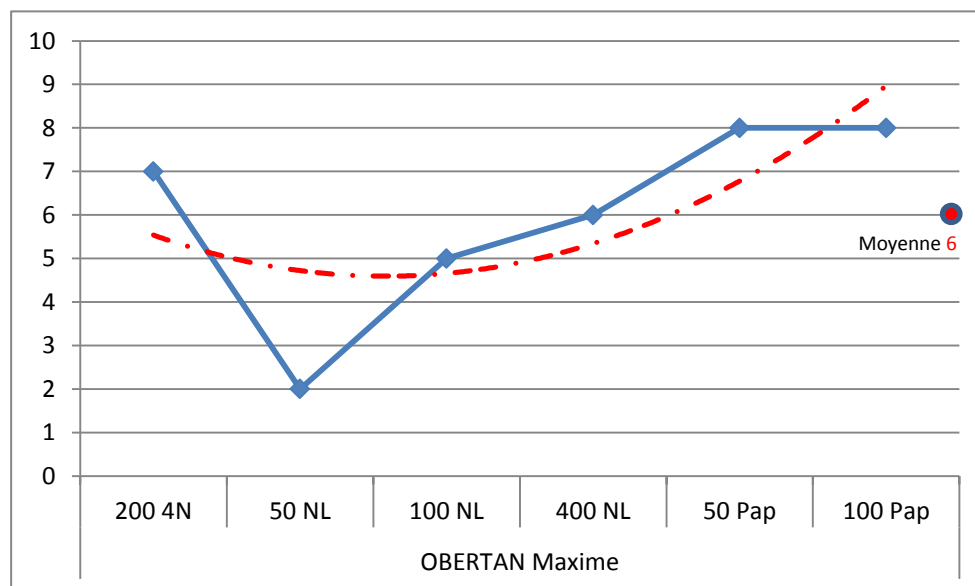
		Tps				
		mn	ss	(/10)		
50 Pap	Tps d'engagement	0	34	00	Différentiel engagt	% amélioration
		0	31	99	2,01	5,91

		Tps				
		mn	ss	(/10)		
100 Pap	Tps d'engagement	1	17	00	Différentiel engagt	% amélioration
		1	13	04	3,96	5,14

Auto estimation d'un degré de satisfaction après course
sur une échelle de 0 et 10

OBERTAN Maxime

200 4N	7
50 NL	2
100 NL	5
400 NL	6
50 Pap	8
100 Pap	8
Moyenne	6,0



Meeting St Dizier 26 & 27 mars 2016

Nom : RATEL Esteban

		Tps				
		mn	ss	(/10)		
200 4n	Tps d'engagement	2	32	53	Différentiel engagt	% amélioration
		2	32	80	-0,27	-0,18

		Tps				
		mn	ss	(/10)		
50 Nage libre	Tps d'engagement	0	27	61	Différentiel engagt	% amélioration
		0	27	47	0,14	0,51

		Tps				
		mn	ss	(/10)		
100 Nage libre	Tps d'engagement	0	59	95	Différentiel engagt	% amélioration
		0	59	83	0,12	0,20

		Tps				
		mn	ss	(/10)		
400 Nage libre	Tps d'engagement	5	10	63	Différentiel engagt	% amélioration
		4	49	05	21,58	6,95

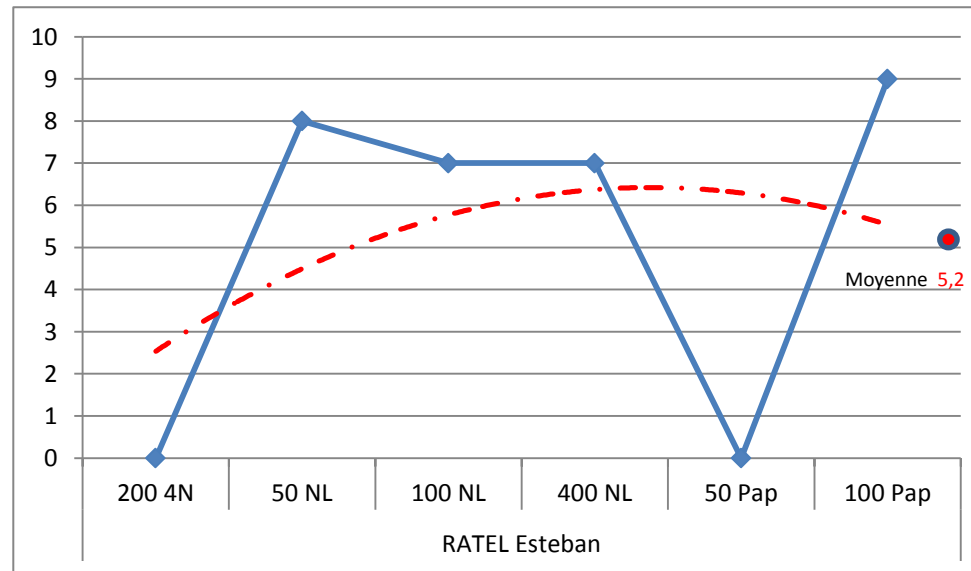
		Tps				
		mn	ss	(/10)		
50 Pap	Tps d'engagement	0	29	00	Différentiel engagt	% amélioration
		0	30	11	-1,11	-3,83

		Tps				
		mn	ss	(/10)		
100 Pap	Tps d'engagement	1	06	95	Différentiel engagt	% amélioration
		1	06	03	0,92	1,37

Auto estimation d'un degré de satisfaction après course
sur une échelle de 0 et 10

RATEL Esteban

200 4N	0
50 NL	8
100 NL	7
400 NL	7
50 Pap	0
100 Pap	9
Moyenne	5,2



Meeting St Dizier 26 & 27 mars 2016

Nom : TANJEVIC Konstantin

		Tps				
		mn	ss	(/10)		
200 4n	Tps d'engagement	2	39	67	Différentiel engagé	% amélioration
		2	39	99	-0,32	-0,20

		Tps				
		mn	ss	(/10)		
50 Nage libre	Tps d'engagement	0	29	51	Différentiel engagé	% amélioration
		0	29	37	0,14	0,47

		Tps				
		mn	ss	(/10)		
100 Brasse	Tps d'engagement	1	20	46	Différentiel engagé	% amélioration
		1	20	87	-0,41	-0,51

		Tps				
		mn	ss	(/10)		
100 Nage libre	Tps d'engagement	1	03	64	Différentiel engagé	% amélioration
		1	04	87	-1,23	-1,93

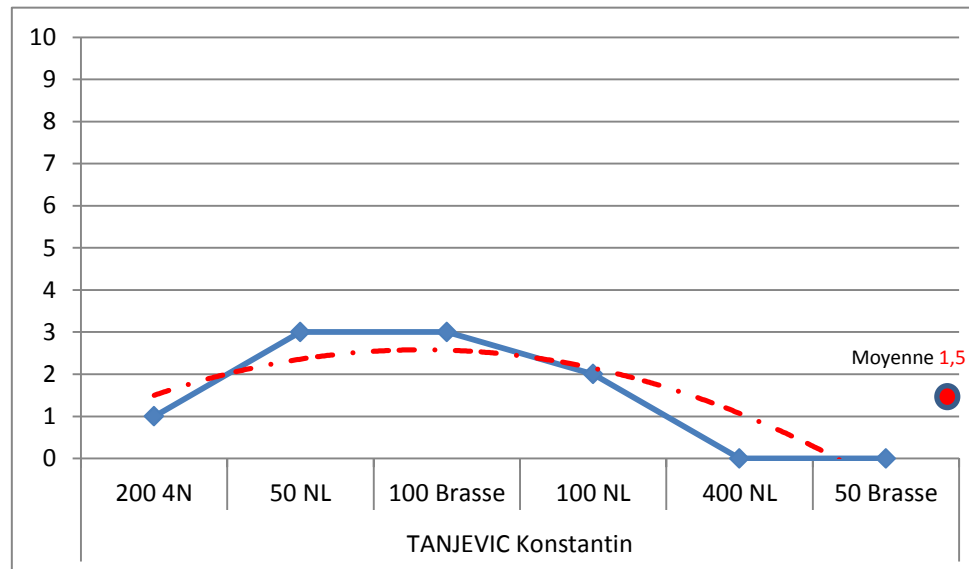
		Tps				
		mn	ss	(/10)		
400 Nage libre	Tps d'engagement	4	57	37	Différentiel engagé	% amélioration
		5	02	68	-5,31	-1,79

		Tps				
		mn	ss	(/10)		
50 Brasse	Tps d'engagement	0	36	59	Différentiel engagé	% amélioration
		0	37	38	-0,79	-2,16

Auto estimation d'un degré de satisfaction après course
sur une échelle de 0 et 10

TANJEVIC Konstantin

200 4N	1
50 NL	3
100 Brasse	3
100 NL	2
400 NL	0
50 Brasse	0
Moyenne	1,5



Meeting St Dizier 26 & 27 mars 2016

Nom : TEULE Enzo

		Tps				
		mn	ss	(/10)		
200 4n	Tps d'engagement	2	34	22	Différentiel engagt	% amélioration
		2	30	83		

		Tps				
		mn	ss	(/10)		
100 Brasse	Tps d'engagement	1	18	74	Différentiel engagt	% amélioration
		1	24	04		

		Tps				
		mn	ss	(/10)		
100 Nage libre	Tps d'engagement	1	02	73	Différentiel engagt	% amélioration
		1	04	05		

		Tps				
		mn	ss	(/10)		
400 Nage libre	Tps d'engagement	4	52	14	Différentiel engagt	% amélioration
		4	40	71		

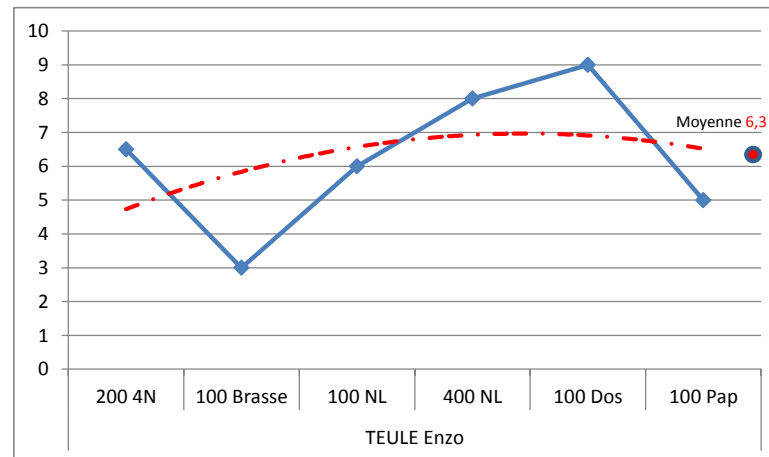
		Tps				
		mn	ss	(/10)		
100 Dos	Tps d'engagement	1	09	35	Différentiel engagt	% amélioration
		1	10	36		

		Tps				
		mn	ss	(/10)		
100 Pap	Tps d'engagement	1	09	48	Différentiel engagt	% amélioration
		1	10	44		

Auto estimation d'un degré de satisfaction après course
sur une échelle de 0 et 10

TEULE Enzo

200 4N	6,5
100 Brasse	3
100 NL	6
400 NL	8
100 Dos	9
100 Pap	5
Moyenne	6,3



Meeting St Dizier 26 & 27 mars 2016

Nom : TRIOMPHE Achille

		Tps				
		mn	ss	(/10)		
200 4n						
Tps d'engagement		2	35	05	Différentiel engagt	% amélioration
		2	35	07	-0,02	-0,01

		Tps				
		mn	ss	(/10)		
50 Dos						
Tps d'engagement		0	33	06	Différentiel engagt	% amélioration
		0	32	06	1	3,02

		Tps				
		mn	ss	(/10)		
100 Nage libre						
Tps d'engagement		1	03	04	Différentiel engagt	% amélioration
		1	03	09	-0,05	-0,08

A perdu ses lunettes, ne voyait rien

		Tps				
		mn	ss	(/10)		
400 Nage libre						
Tps d'engagement		A	T	00	Différentiel engagt	% amélioration
		5	01	06		

		Tps				
		mn	ss	(/10)		
100 Dos						
Tps d'engagement		1	09	04	Différentiel engagt	% amélioration
		1	09	07	-0,03	-0,04

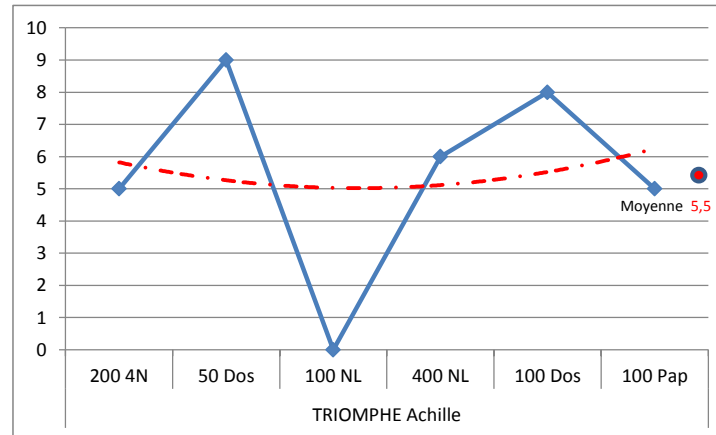
		Tps				
		mn	ss	(/10)		
100 Pap						
Tps d'engagement		1	10	00	Différentiel engagt	% amélioration
		1	11	04	-1,04	-1,49

Auto estimation d'un degré de satisfaction après course
sur une échelle de 0 et 10

TRIOMPHE Achille

200 4N	5
50 Dos	9
100 NL	0
400 NL	6
100 Dos	8
100 Pap	5
Moyenne	5,5

A perdu ses lunettes, ne voyait rien



Meeting St Dizier 26 & 27 mars 2016

Nom : **TRUBERT Ronan**

		Tps				
		mn	ss	(/10)		
200 4n	Tps d'engagement	2	43	00	Différentiel engagt	% amélioration
		2	41	61	1,39	0,85

		Tps				
		mn	ss	(/10)		
50 Nage libre	Tps d'engagement	0	29	93	Différentiel engagt	% amélioration
		0	29	99	-0,06	-0,20

		Tps				
		mn	ss	(/10)		
100 Bbrasse	Tps d'engagement	1	18	05	Différentiel engagt	% amélioration
		1	18	35	-0,3	-0,38

		Tps				
		mn	ss	(/10)		
400 Nage libre	Tps d'engagement	4	52	13	Différentiel engagt	% amélioration
		4	43	36	8,77	3,00

		Tps				
		mn	ss	(/10)		
50 Pap	Tps d'engagement	0	35	11	Différentiel engagt	% amélioration
		0	36	06	-0,95	-2,71

		Tps				
		mn	ss	(/10)		
50 Brasse	Tps d'engagement	0	36	59	Différentiel engagt	% amélioration
		0	36	20	0,39	1,07

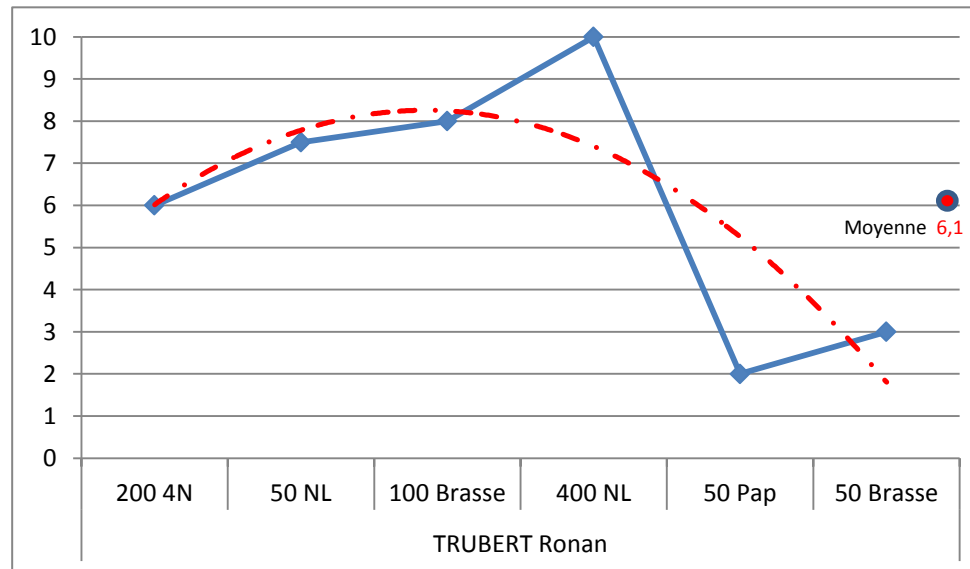
(Non officiel disqualifié D.A)

Auto estimation d'un degré de satisfaction après course
sur une échelle de 0 et 10

TRUBERT Ronan

200 4N	6
50 NL	7,5
100 Brasse	8
400 NL	10
50 Pap	2
50 Brasse	3
Moyenne	6,1

Disq / Dépt Anticipé



Meeting St Dizier 26 & 27 mars 2016

Nom : VIGNETTES Lucas

		Tps				
		mn	ss	(/10)		
200 4n						
Tps d'engagement	2	39	05	Différentiel engagt	% amélioration	
	2	36	92	2,13	1,34	

		Tps				
		mn	ss	(/10)		
50 Dos						
Tps d'engagement	0	33	75	Différentiel engagt	% amélioration	
	0	33	12	0,63	1,87	

		Tps				
		mn	ss	(/10)		
100 Brasse						
Tps d'engagement	1	24	18	Différentiel engagt	% amélioration	
	1	26	92	-2,74	-3,25	

		Tps				
		mn	ss	(/10)		
400 Nage libre						
Tps d'engagement	5	01	09	Différentiel engagt	% amélioration	
	5	03	94	-2,85	-0,95	

		Tps				
		mn	ss	(/10)		
100 Dos						
Tps d'engagement	1	12	39	Différentiel engagt	% amélioration	
	1	10	24	2,15	2,97	

		Tps				
		mn	ss	(/10)		
100 Pap						
Tps d'engagement	1	11	18	Différentiel engagt	% amélioration	
	1	12	85	-1,67	-2,35	

		Tps				
		mn	ss	(/10)		
50 Brasse						
Tps d'engagement	0	39	75	Différentiel engagt	% amélioration	
	0	42	43	-2,68	-6,74	

Auto estimation d'un degré de satisfaction après course
sur une échelle de 0 et 10

VIGNETTES Lucas

200 4N	5
50 Dos	0
100 Brasse	0
400 NL	0
100 Dos	0
100 Pap	0
50 Brasse	0
Moyenne	0,7

